

Šolski prag bo danes prestopilo okoli 22.000 prvošolcev; lani se je v prvi razred vpisala največja generacija v zadnjih 10 letih – 22.276 otrok. Največje generacije prvošolcev so bile sredi osemdesetih let in so šteje več kot 30.000 učencev.

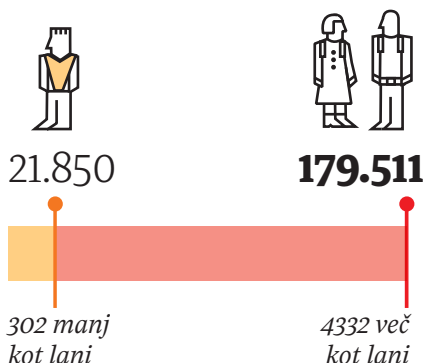


delovna sobota  
za vse osnovne šole


## Vrtci



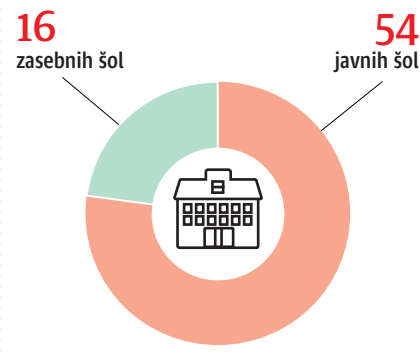

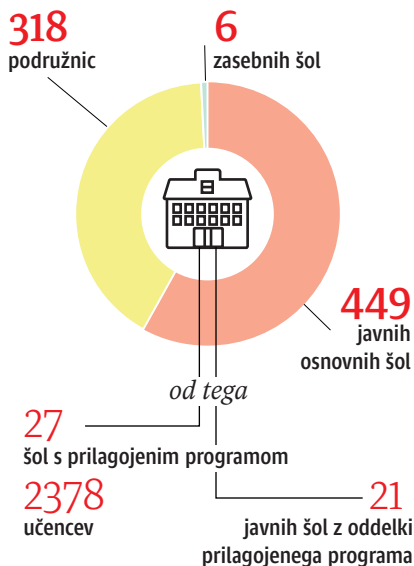
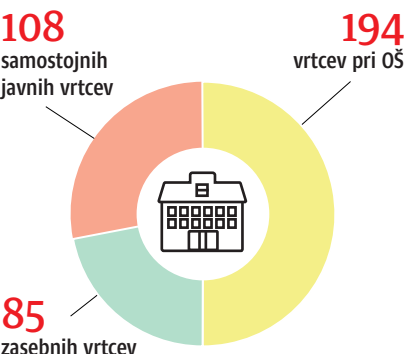

## Osnovne šole



## Srednje šole



## Glasbene šole



## Naj ...

- Največja osnovna šola je OŠ Ivana Cankarja Vrhnika, obiskovala jo bosta 1002 učenca.
- Najmanjša matična samostojna osnovna šola pa je OŠ Rudija Mahničiča - Brkinca Pregarje, obiskovalo jo bo 27 učencev.
- Največja podružnična OŠ po številu učencev je podružnica Center pri OŠ Simona Jenka s 305 učenci.
- Najmanjša je podružnica Zavratac pri OŠ Idrinja s 3 učenci.

## V šol. letu 2017/18 bo zaprla vrata:

- Podružnica Lažiše pri OŠ Antona Aškercarja Rimske Toplice
- Podružnica Šmarje - Sap pri OŠ Luisa Adamiča Grosuplje se bo preoblikovala v samostojno šolo

Pred petimi leti je bilo med prvošolci 5 odstotkov sedemletnikov, torej otrok, ki so zaradi različnih razlogov šolanje začeli eno leto kasneje kot vrstniki. V šolskem letu 2016/17 je bilo sedemletnikov med prvošolci 8 odstotkov. Starejših od sedem let je ob vpisu v prvi razred manj kot 1 odstotek.

## Ponavljalci

Lani je razred ponavljalo 1516 učencev (slab odstotek vseh učencev). Največ jih je ponavljalo 6. razred (300), sledila sta osmi in sedmi razred. Najmanj učencev je ponavljalo deveti razred (30).

## Število dijakov

Lanska generacija srednješolcev je bila najmanjša v zadnjih 10 letih. V naslednjih letih se bo število dijakov povečevalo, saj so trenutno v osnovnih šolah številčno močne generacije.

Že od leta 2010 je število dijakov najvišje v koroški statistični regiji, v lanskem šolskem letu jih je bilo 38 na 1000 prebivalcev. Najnižje število dijakov je v obalno-kraški statistični regiji, 30 na 1000 prebivalcev.

Zadnja leta se povečuje zanimanje za poklicne in strokovne programe. V primerjavi z letom 2010/11 se je delež dijakov v teh programih povečal za 5 odstotnih točk, zmanjšal se je delež gimnazijcev.

## Zavodi za vzgojo in izobraževanje otrok s posebnimi potrebami



V zadnjem desetletju se je povečalo število učencev s posebnimi potrebami, ki se izobražujejo po rednem osnovnošolskem programu z dodatno strokovno pomočjo. V šolskem letu 2005/06 je bilo takih učencev 5583, v 2016/17 pa že skoraj dvakrat toliko (10.266 ali 5,9 odstotka vseh učencev).

## Dijaški domovi

