



# RAZISKAVA BRANOSTI IN BRALCEV

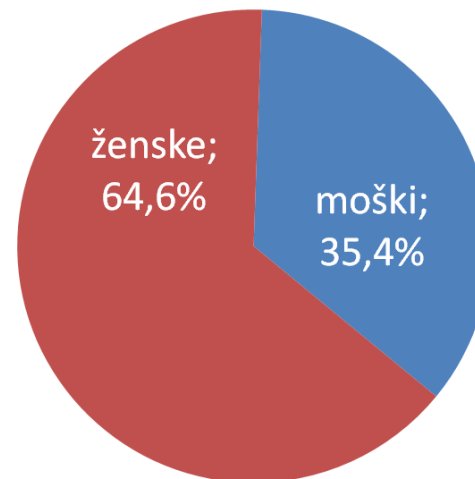
RBB 2018, Valicon, marec 2018, N=9917, populacija od 15-75 let



Doseg: 4,8% (77.000 bralcev)

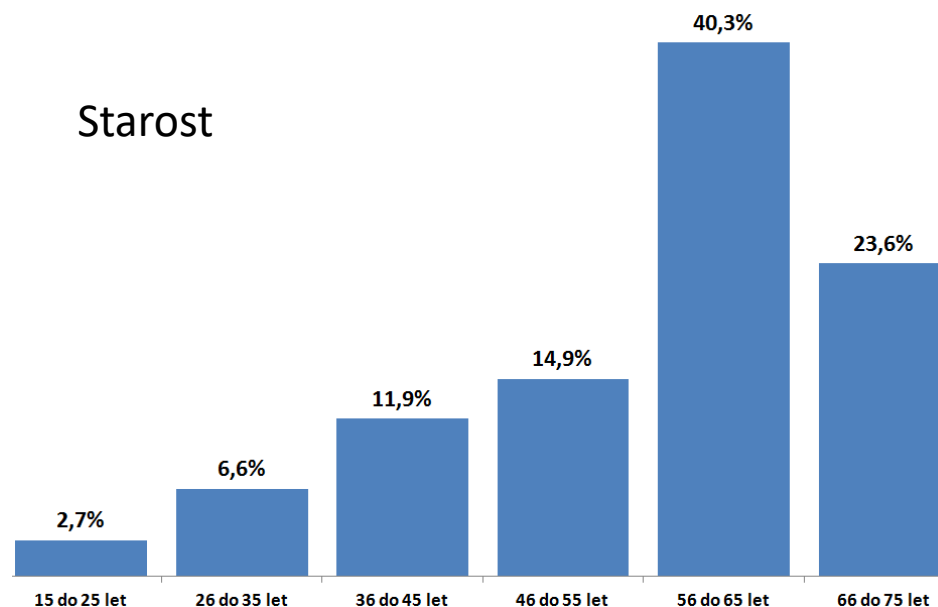
## SOCIO-DEMOGRAFSKA STRUKTURA IN INDEKSI

Spol



	delež %	Index
moški	35,4%	70
ženske	64,6%	130

Starost



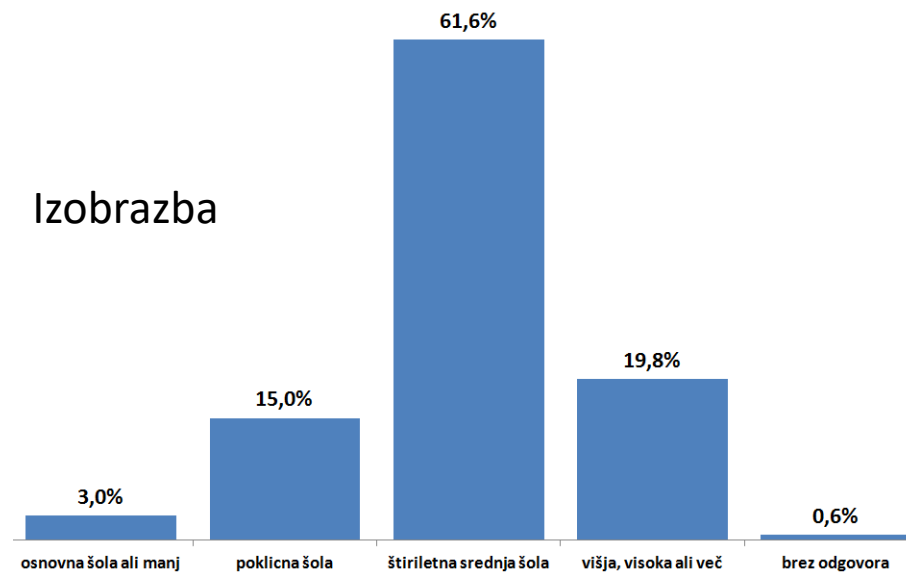
	delež %	Index
15 do 25 let	2,7%	19
26 do 35 let	6,6%	33
36 do 45 let	11,9%	64
46 do 55 let	14,9%	78
56 do 65 let	40,3%	204
66 do 75 let	23,6%	266

\*RBB 2018, Valicon, marec 2018, N=9917, populacija od 15-75 let

## SOCIO-DEMOGRAFSKA STRUKTURA IN INDEKSI

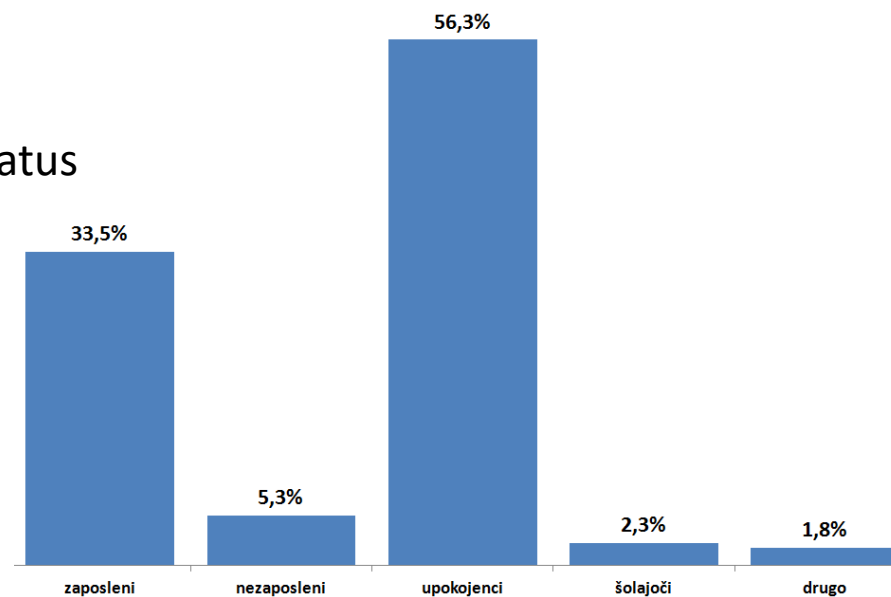
	delež %	Index
osnovna šola ali manj	3,0%	72
poklicna šola	15,0%	80
štiriletna srednja šola	61,6%	112
višja, visoka ali več	19,8%	93
brez odgovora	0,6%	

### Izobrazba



	delež %	Index
zaposleni	33,5%	62
nezaposleni	5,3%	60
upokojenci	56,3%	251
šolajoči	2,3%	21
drugo	1,8%	74

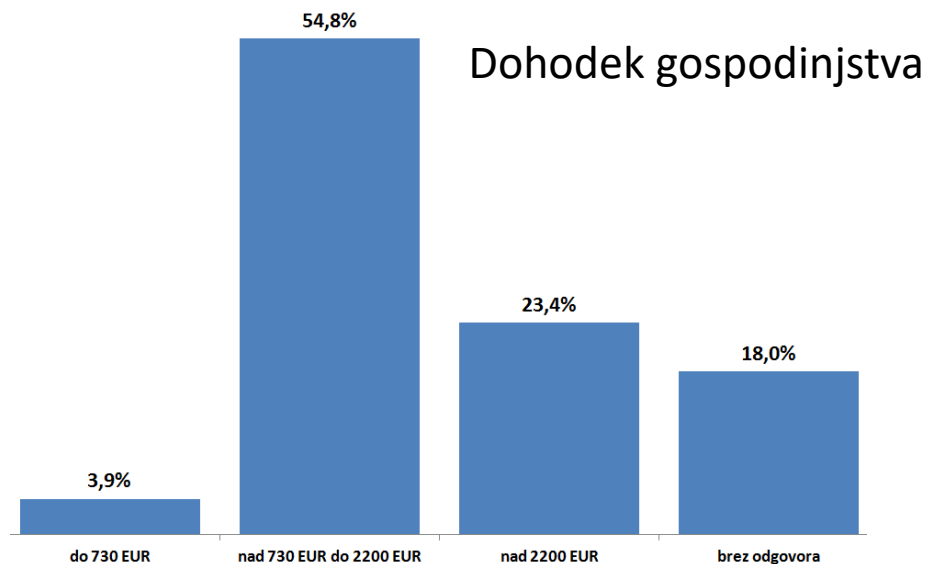
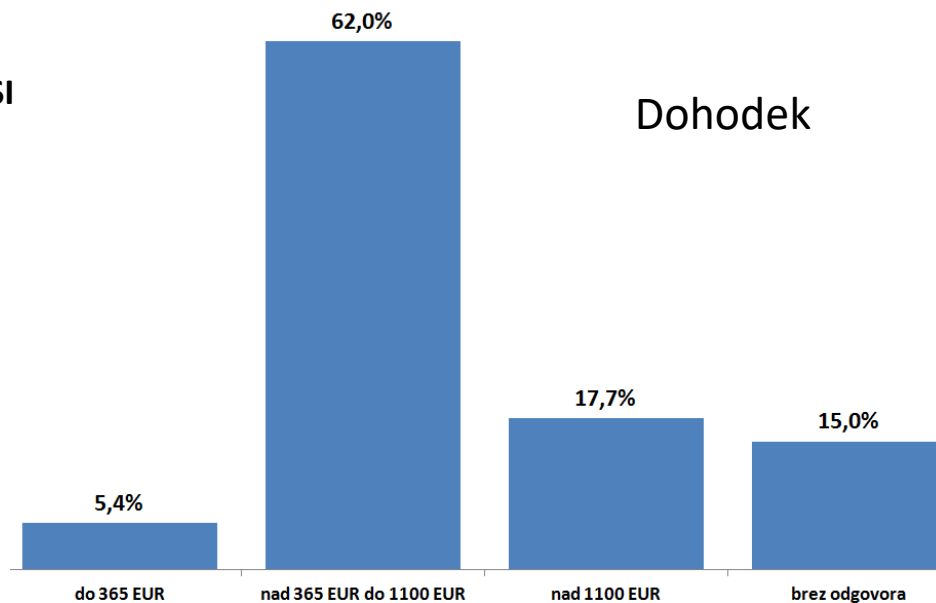
### Status



**SOCIO-DEMOGRAFSKA STRUKTURA IN INDEKSI**

	delež %	Index
do 365 EUR	5,4%	50
nad 365 EUR do 1100 EUR	62,0%	122
nad 1100 EUR	17,7%	92
brez odgovora	15,0%	

	delež %	Index
do 730 EUR	3,9%	50
nad 730 EUR do 2200 EUR	54,8%	113
nad 2200 EUR	23,4%	108
brez odgovora	18,0%	



\*RBB 2018, Valicon, marec 2018, N=9917, populacija od 15-75 let

SOCIO-DEMOGRAFSKA STRUKTURA IN INDEKSI

Statistična regija

	delež %	Index
Pomurska	5,6%	96
Podravska	8,6%	54
Koroška	4,0%	115
Savinjska	13,5%	107
Zasavska	3,6%	165
Spodnjeposavska	5,4%	158
Jugovzhodna Slovenija	6,9%	101
Osrednjeslovenska	31,2%	119
Gorenjska	10,0%	102
Notranjsko-kraška	1,8%	71
Goriška	6,7%	117
Obalno-kraška	2,8%	52

