



RAZISKAVA BRANOSTI IN BRALCEV

RBB 2018, Valicon, marec 2018, N=9917, populacija od 15-75 let



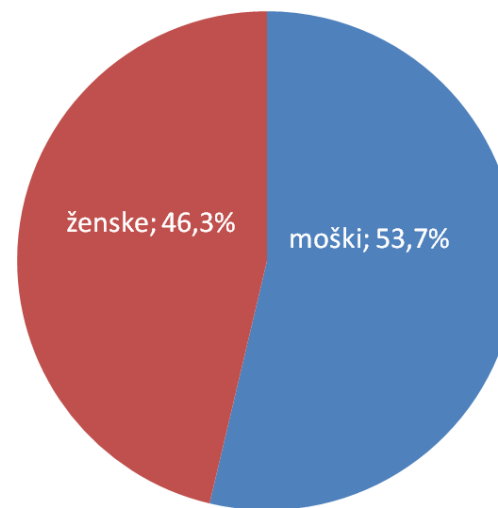
Doseg: 6,8% (107.900 bralcev)

DNEVNIK

SOCIO-DEMOGRAFSKA STRUKTURA IN INDEKSI

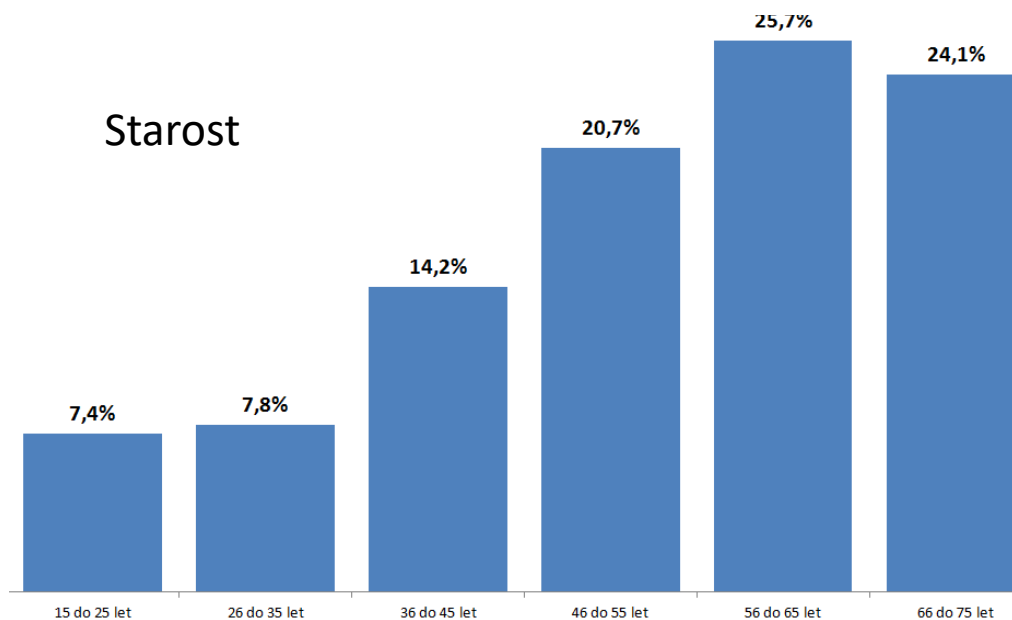
Spol

	delež %	Index
moški	53,7%	107
ženske	46,3%	93



Starost

	delež %	Index
15 do 25 let	7,4%	53
26 do 35 let	7,8%	39
36 do 45 let	14,2%	77
46 do 55 let	20,7%	109
56 do 65 let	25,7%	130
66 do 75 let	24,1%	272



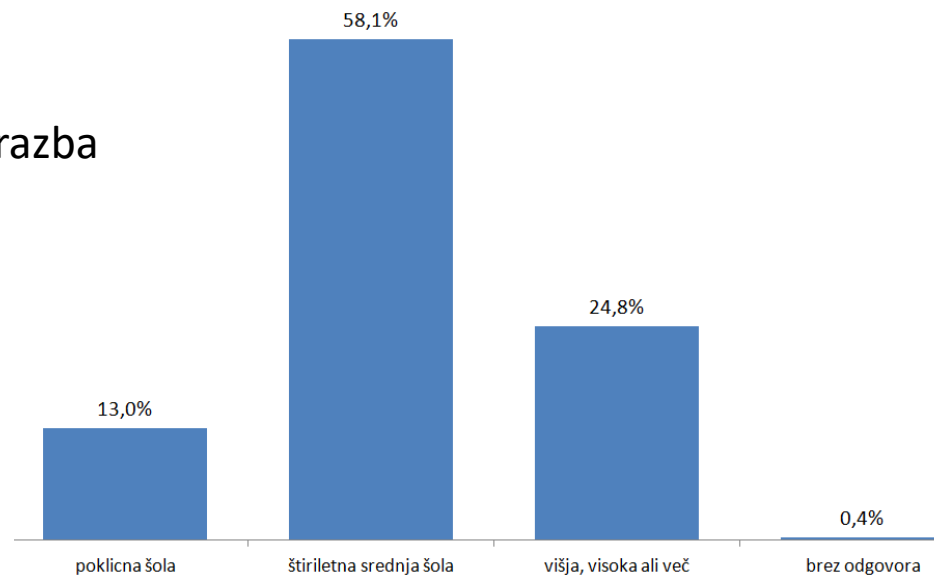
*RBB 2018, Valicon, marec 2018, N=9917, populacija od 15-75 let

SOCIO-DEMOGRAFSKA STRUKTURA IN INDEKSI

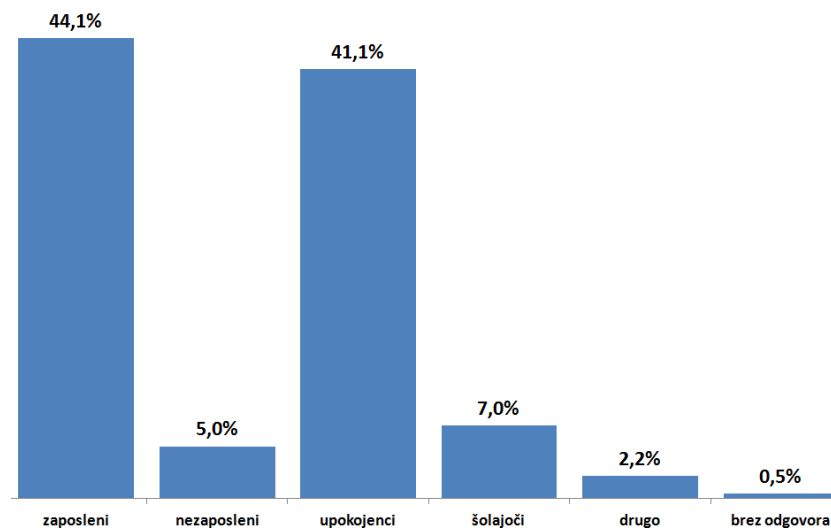
	delež %	Index
osnovna šola ali manj	3,8%	92
poklicna šola	13,0%	69
štiriletna srednja šola	58,1%	106
višja, visoka ali več	24,8%	116
brez odgovora	0,4%	

	delež %	Index
zaposleni	44,1%	82
nezaposleni	5,0%	57
upokojenci	41,1%	183
šolajoči	7,0%	64
drugo	2,2%	92
brez odgovora	0,5%	

Izobrazba



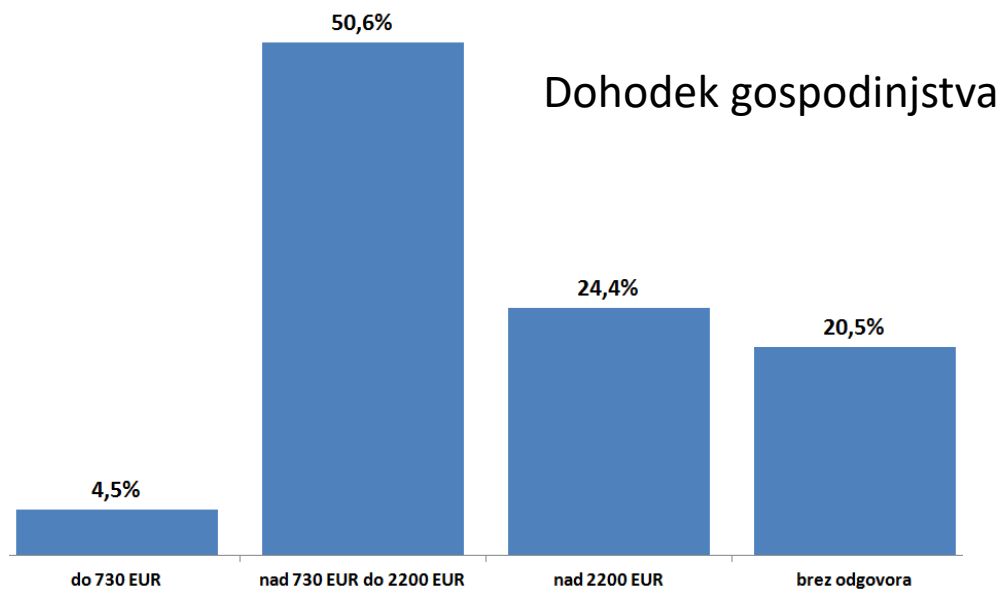
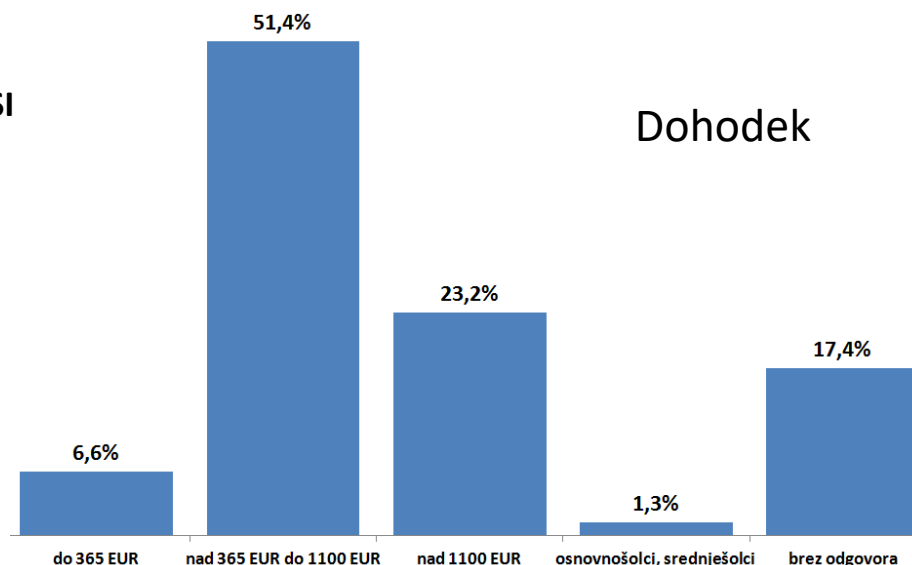
Status



SOCIO-DEMOGRAFSKA STRUKTURA IN INDEKSI

	delež %	Index
do 365 EUR	6,6%	62
nad 365 EUR do 1100 EUR	51,4%	101
nad 1100 EUR	23,2%	121
osnovnošolci, srednješolci	1,3%	63
brez odgovora	17,4%	

	delež %	Index
do 730 EUR	4,5%	59
nad 730 EUR do 2200 EUR	50,6%	104
nad 2200 EUR	24,4%	113
brez odgovora	20,5%	



*RBB 2018, Valicon, marec 2018, N=9917, populacija od 15-75 let

SOCIO-DEMOGRAFSKA STRUKTURA IN INDEKSI

Statistična regija

	delež %	Index
Pomurska	2,3%	39
Podravska	6,8%	43
Koroška	1,5%	44
Savinjska	9,5%	75
Zasavska	2,1%	99
Spodnjeposavska	2,8%	81
Jugovzhodna Slovenija	6,8%	99
Osrednjeslovenska	48,0%	183
Gorenjska	13,8%	141
Notranjsko-kraška	1,2%	46
Goriška	3,6%	64
Obalno-kraška	1,6%	29

