




RAZISKAVA BRANOSTI IN BRALCEV

RBB 2018, Valicon, marec 2018, N=9917, populacija od 15-75 let



Doseg: 12,4% (196.500 bralcev)

moj dom

DNEVNIK

SOCIO-DEMOGRAFSKA STRUKTURA IN INDEKSI

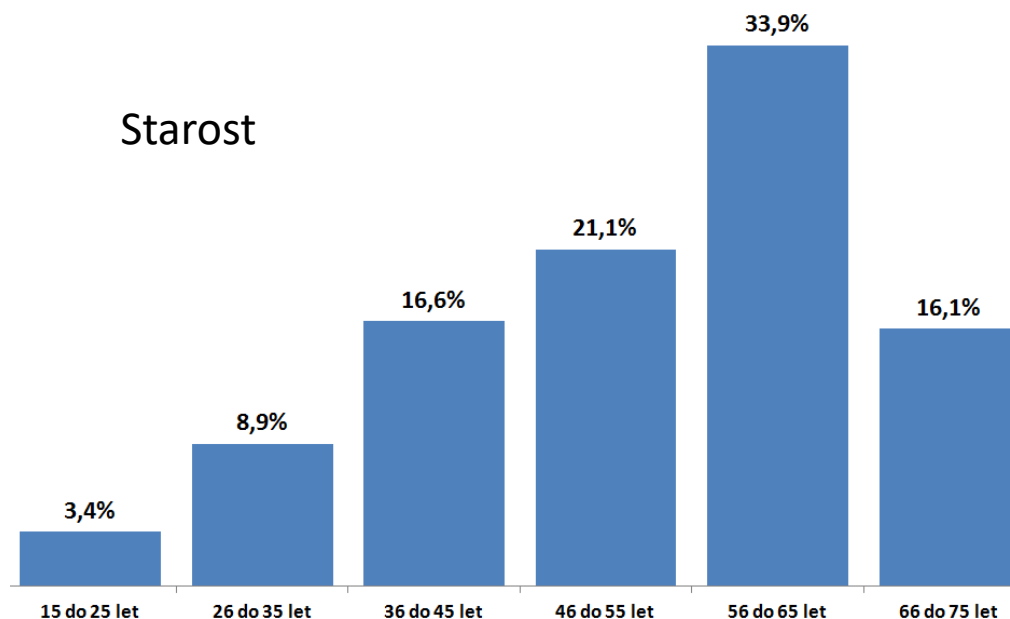
Spol

	delež %	Index
moški	51,8%	103
ženske	48,2%	97



Starost

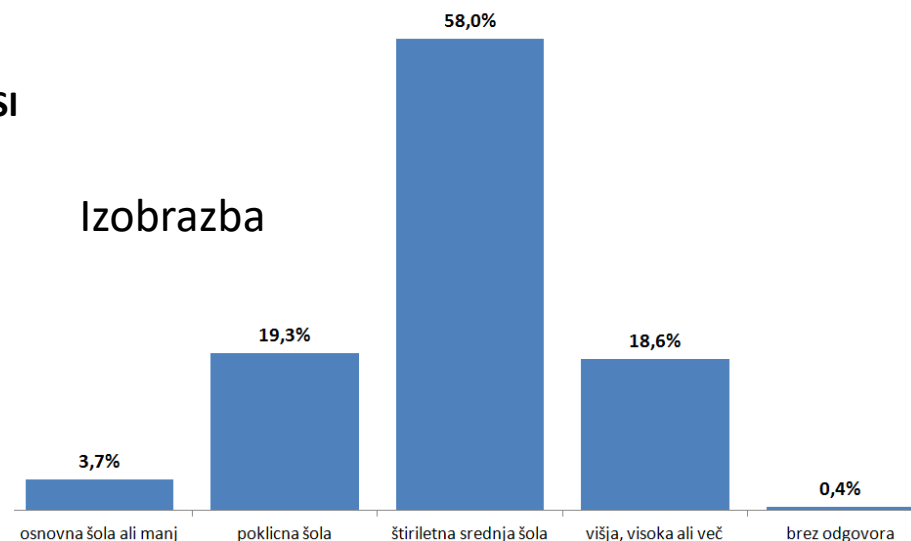
	delež %	Index
15 do 25 let	3,4%	24
26 do 35 let	8,9%	45
36 do 45 let	16,6%	90
46 do 55 let	21,1%	111
56 do 65 let	33,9%	172
66 do 75 let	16,1%	182



SOCIO-DEMOGRAFSKA STRUKTURA IN INDEKSI

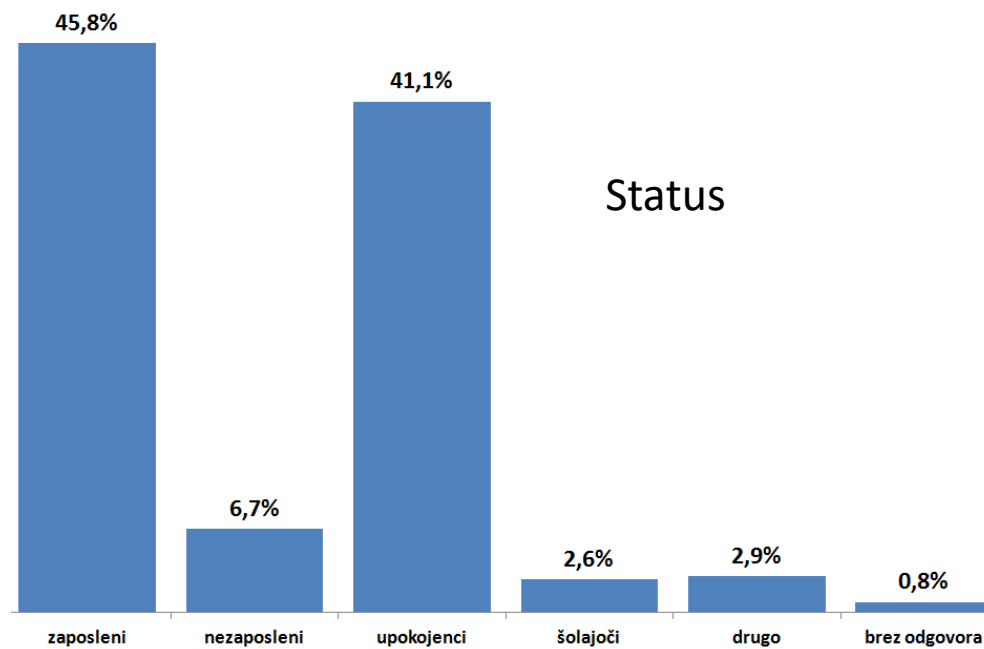
	delež %	Index
osnovna šola ali manj	3,7%	89
poklicna šola	19,3%	102
štiriletna srednja šola	58,0%	105
višja, visoka ali več	18,6%	87
brez odgovora	0,4%	

Izobrazba



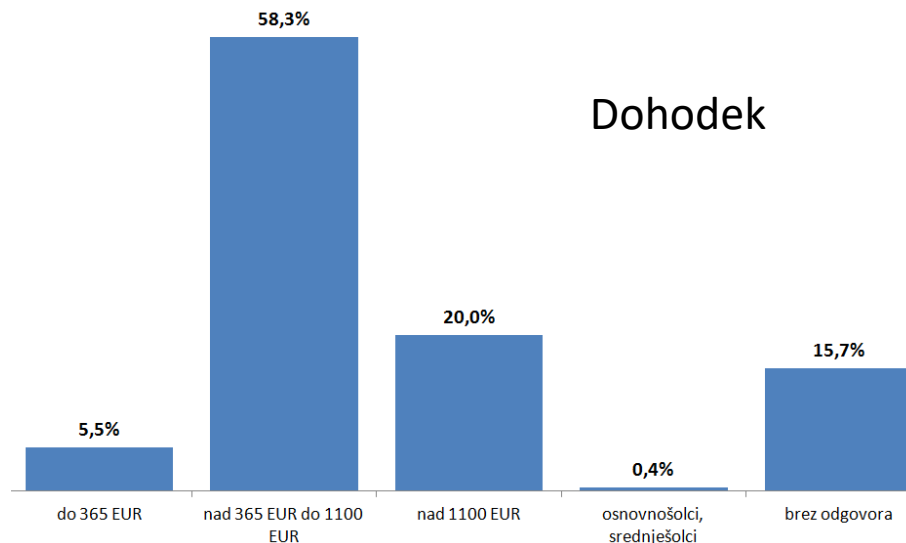
	delež %	Index
zaposleni	45,8%	85
nezaposleni	6,7%	76
upokojenci	41,1%	183
šolajoči	2,6%	24
drugo	2,9%	117
brez odgovora	0,8%	

Status

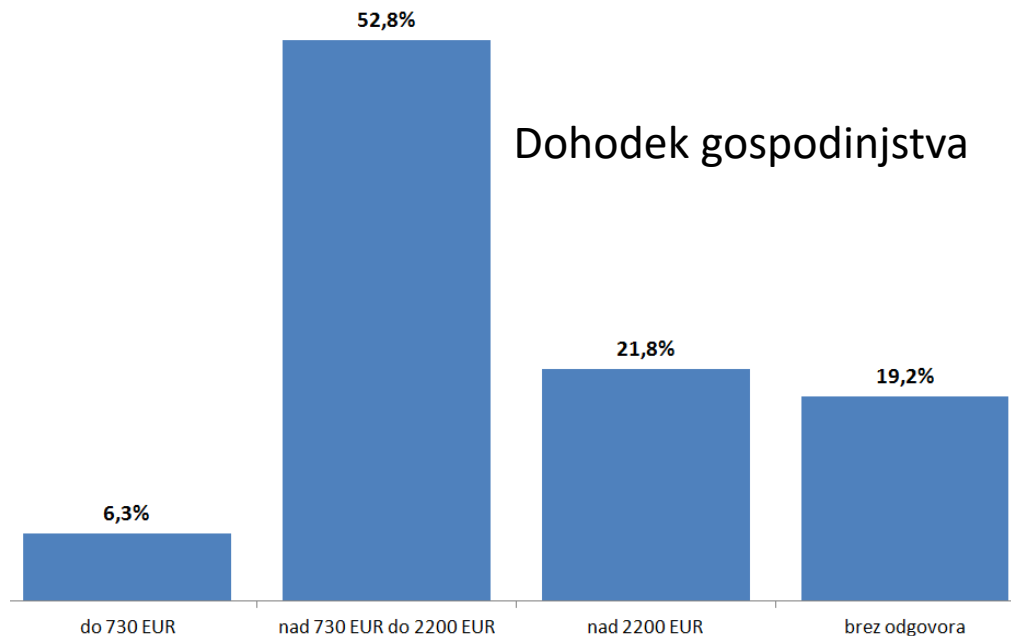


SOCIO-DEMOGRAFSKA STRUKTURA IN INDEKSI

	delež %	Index
do 365 EUR	5,5%	52
nad 365 EUR do 1100 EUR	58,3%	114
nad 1100 EUR	20,0%	104
osnovnošolci, srednješolci	0,4%	21
brez odgovora	15,7%	



	delež %	Index
do 730 EUR	6,3%	82
nad 730 EUR do 2200 EUR	52,8%	109
nad 2200 EUR	21,8%	100
brez odgovora	19,2%	



*RBB 2018, Valicon, marec 2018, N=9917, populacija od 15-75 let

SOCIO-DEMOGRAFSKA STRUKTURA IN INDEKSI

Statistična regija

	delež %	Index
Pomurska	4,4%	76
Podravska	9,7%	61
Koroška	3,7%	104
Savinjska	12,2%	97
Zasavska	3,6%	168
Spodnjeposavska	4,5%	133
Jugovzhodna Slovenija	6,9%	102
Osrednjeslovenska	30,5%	116
Gorenjska	10,0%	102
Notranjsko-kraška	3,5%	139
Goriška	6,7%	118
Obalno-kraška	4,1%	76

