



**RAZISKAVA**  
BRANOSTI IN BRALCEV

RBB 2018, Valicon, marec 2018, N=9917, populacija od 15-75 let



Doseg: 19,5% (309.000 bralcev)

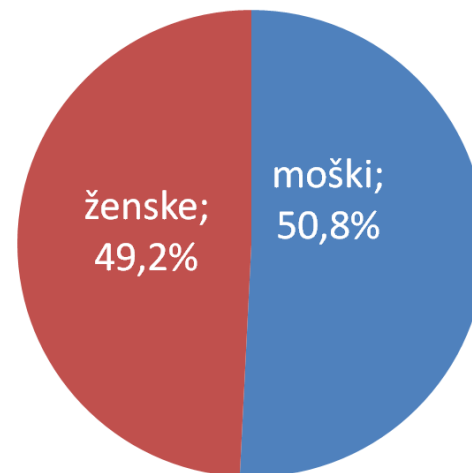


**DNEVNIK**

NEDELJSKI

## SOCIO-DEMOGRAFSKA STRUKTURA IN INDEKSI

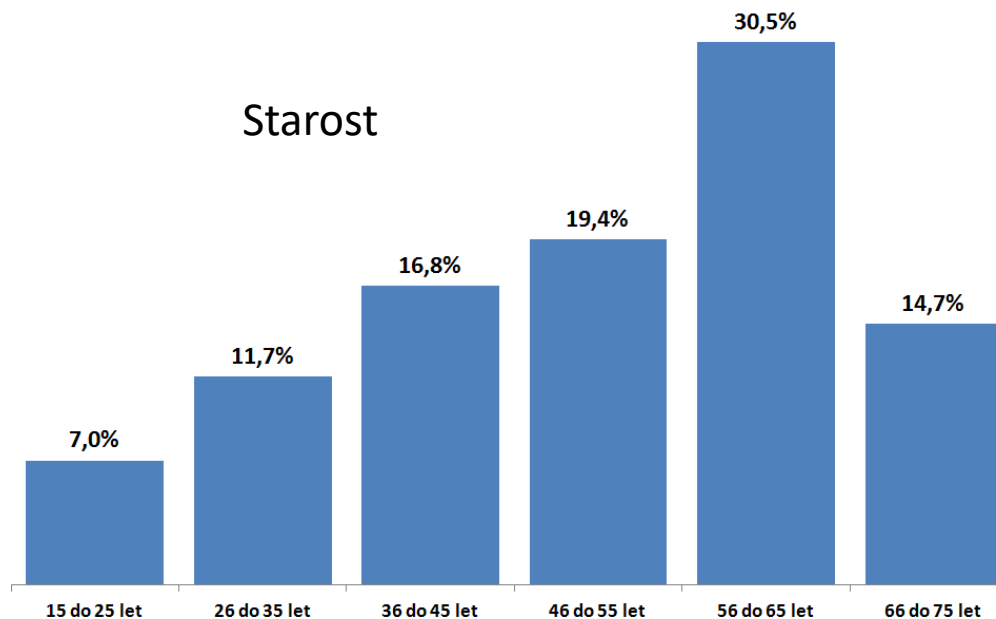
Spol



	delež %	Index
moški	50,8%	101
ženske	49,2%	99

Starost

	delež %	Index
15 do 25 let	7,0%	50
26 do 35 let	11,7%	59
36 do 45 let	16,8%	91
46 do 55 let	19,4%	102
56 do 65 let	30,5%	154
66 do 75 let	14,7%	165

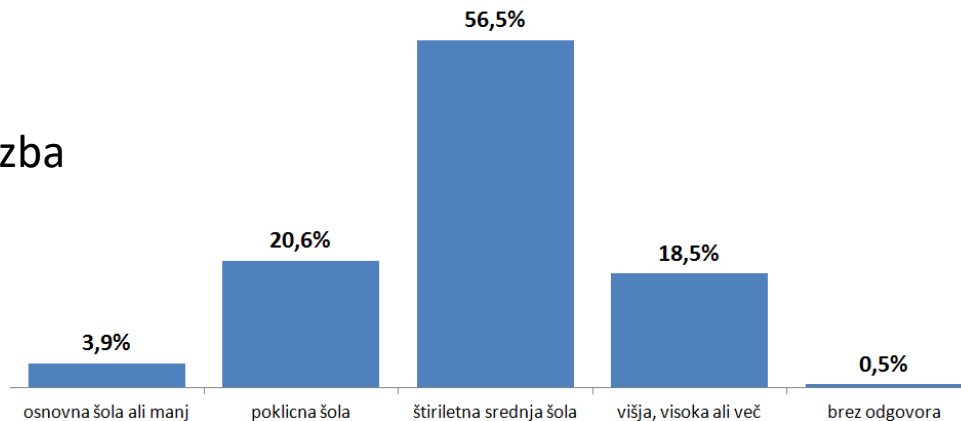


\*RBB 2018, Valicon, marec 2018, N=9917, populacija od 15-75 let

SOCIO-DEMOGRAFSKA STRUKTURA IN INDEKSI

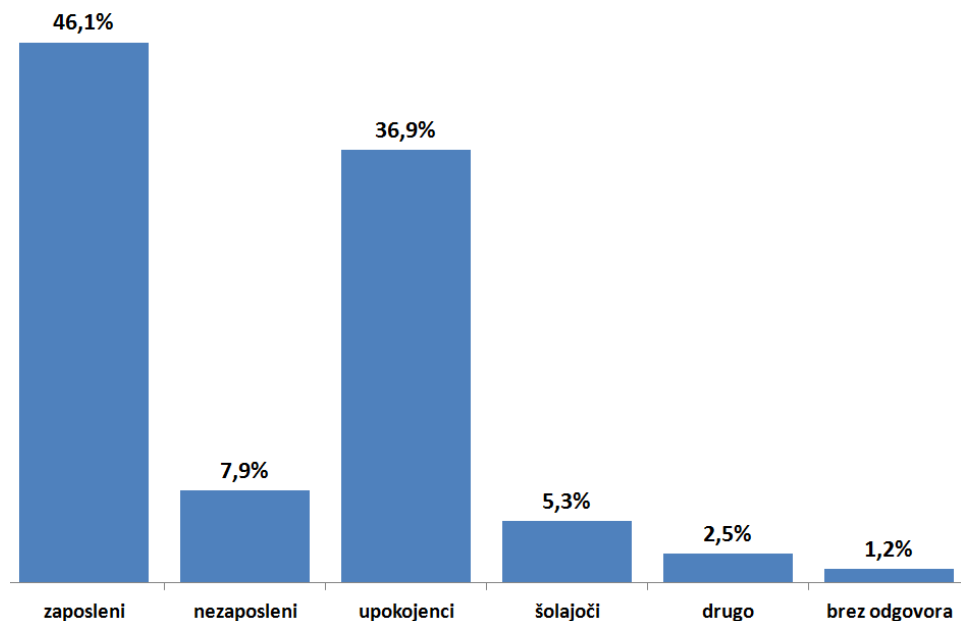
	delež %	Index
osnovna šola ali manj	3,9%	94
poklicna šola	20,6%	109
štiriletna srednja šola	56,5%	103
višja, visoka ali več	18,5%	86
brez odgovora	0,5%	

Izobrazba



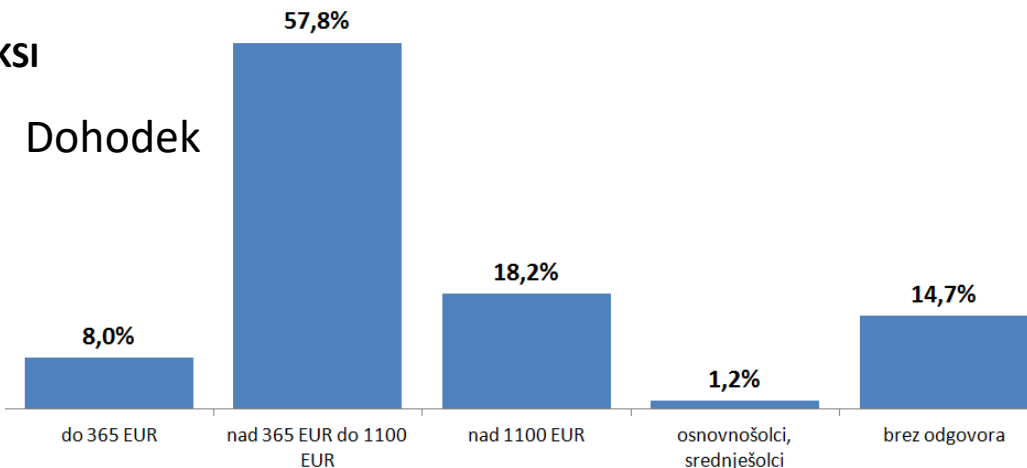
	delež %	Index
zaposleni	46,1%	85
nezaposleni	7,9%	90
upokojenci	36,9%	164
šolajoči	5,3%	49
drugo	2,5%	104
brez odgovora	1,2%	

Status

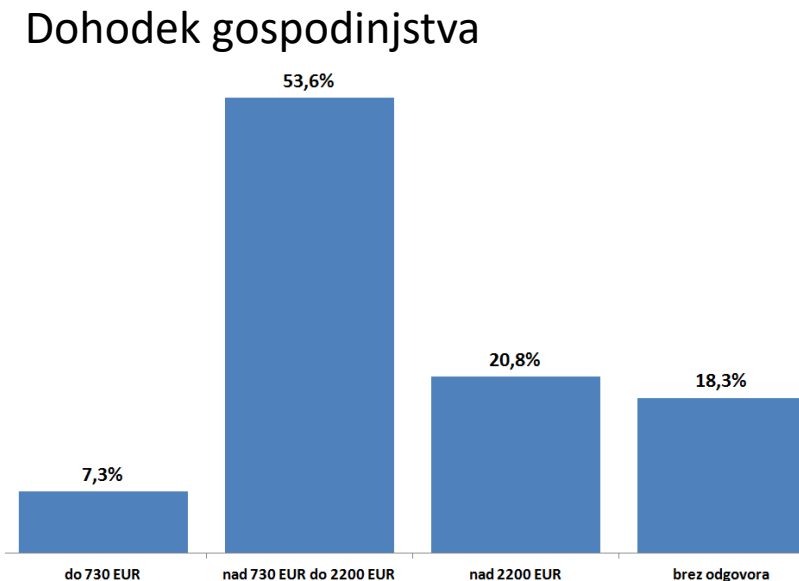


**SOCIO-DEMOGRAFSKA STRUKTURA IN INDEKSI**

	delež %	Index
do 365 EUR	8,0%	75
nad 365 EUR do 1100 EUR	57,8%	113
nad 1100 EUR	18,2%	95
osnovnošolci, srednješolci	1,2%	57
brez odgovora	14,7%	



	delež %	Index
do 730 EUR	7,3%	95
nad 730 EUR do 2200 EUR	53,6%	110
nad 2200 EUR	20,8%	96
brez odgovora	18,3%	

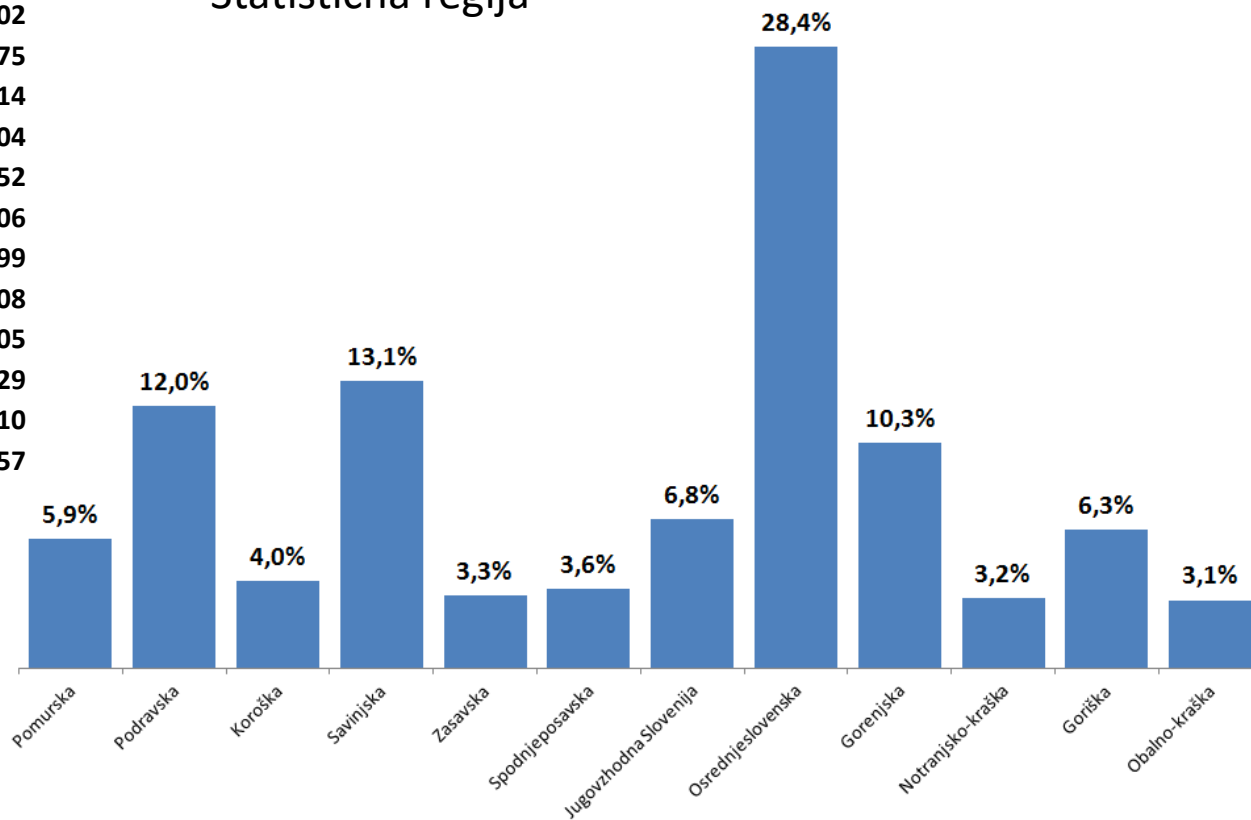


\*RBB 2018, Valicon, marec 2018, N=9917, populacija od 15-75 let

SOCIO-DEMOGRAFSKA STRUKTURA IN INDEKSI

	delež %	Index
Pomurska	5,9%	102
Podravska	12,0%	75
Koroška	4,0%	114
Savinjska	13,1%	104
Zasavska	3,3%	152
Spodnjeposavska	3,6%	106
Jugovzhodna Slovenija	6,8%	99
Osrednjeslovenska	28,4%	108
Gorenjska	10,3%	105
Notranjsko-kraška	3,2%	129
Goriška	6,3%	110
Obalno-kraška	3,1%	57

Statistična regija



DOSEG ENEGA IZIDA

	Doseg	V 1000
Pomurska	19,8%	20
Podravska	14,7%	40
Koroška	22,1%	13
Savinjska	20,2%	44
Zasavska	29,7%	11
Spodnjeposavska	20,6%	12
Jugovzhodna Slovenija	19,3%	23
Osrednjeslovenska	21,0%	95
Gorenjska	20,4%	34
Notranjsko-kraška	25,2%	11
Goriška	21,5%	21
Obalno-kraška	11,1%	10

Statistična regija

