



RAZISKAVA
BRANOSTI IN BRALCEV

RBB 2018, Valicon, marec 2018, N=9917, populacija od **15-75 let**



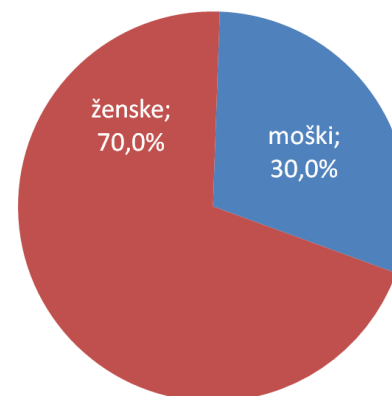
Doseg: 5,4% (85.800 bralcev)

nika

DNEVNIK

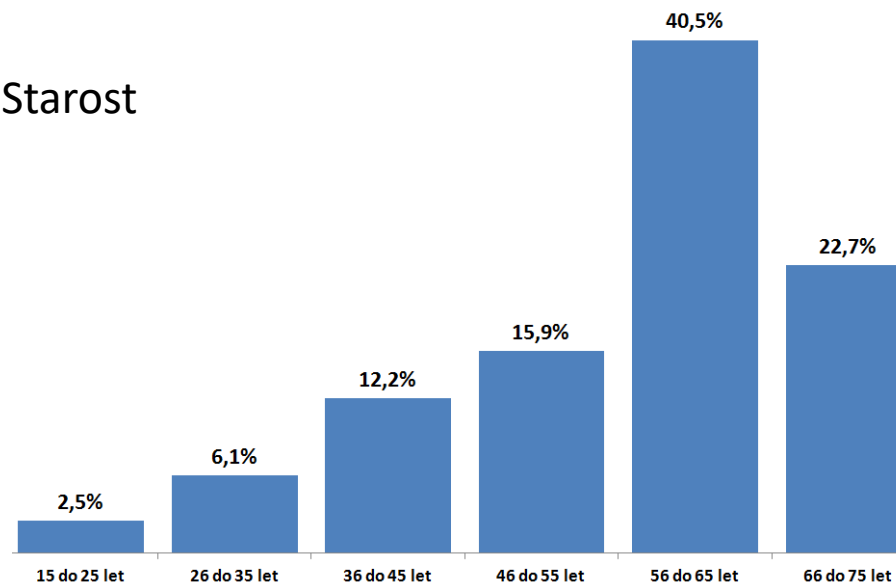
SOCIO-DEMOGRAFSKA STRUKTURA IN INDEKSI

Spol



	delež %	Index
moški	30,0%	59
ženske	70,0%	141

Starost



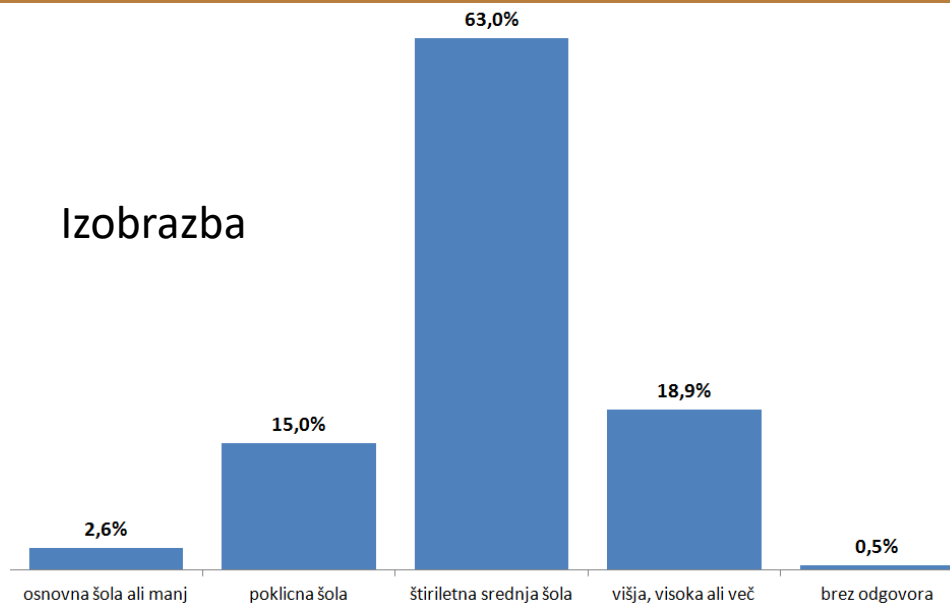
	delež %	Index
15 do 25 let	2,5%	18
26 do 35 let	6,1%	31
36 do 45 let	12,2%	66
46 do 55 let	15,9%	84
56 do 65 let	40,5%	205
66 do 75 let	22,7%	256

SOCIO-DEMOGRAFSKA STRUKTURA IN INDEKSI

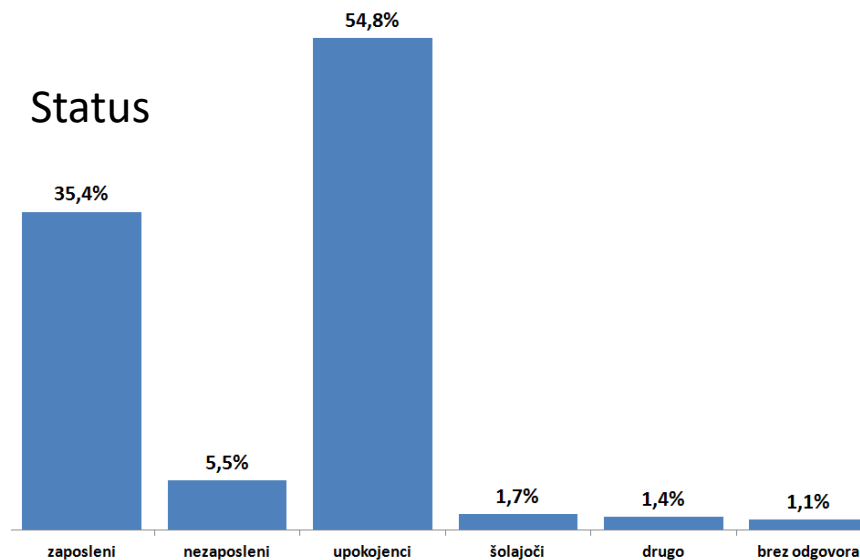
	delež %	Index
osnovna šola ali manj	2,6%	63
poklicna šola	15,0%	80
štiriletna srednja šola	63,0%	114
višja, visoka ali več	18,9%	88
brez odgovora	0,5%	

	delež %	Index
zaposleni	35,4%	65
nezaposleni	5,5%	63
upokojenci	54,8%	244
šolajoči	1,7%	16
drugo	1,4%	58
brez odgovora	1,1%	

Izobrazba



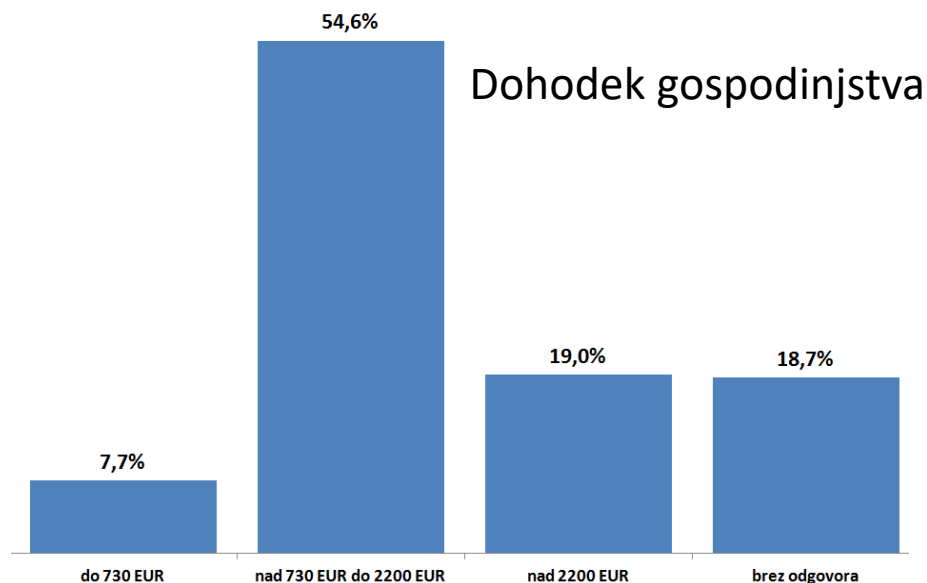
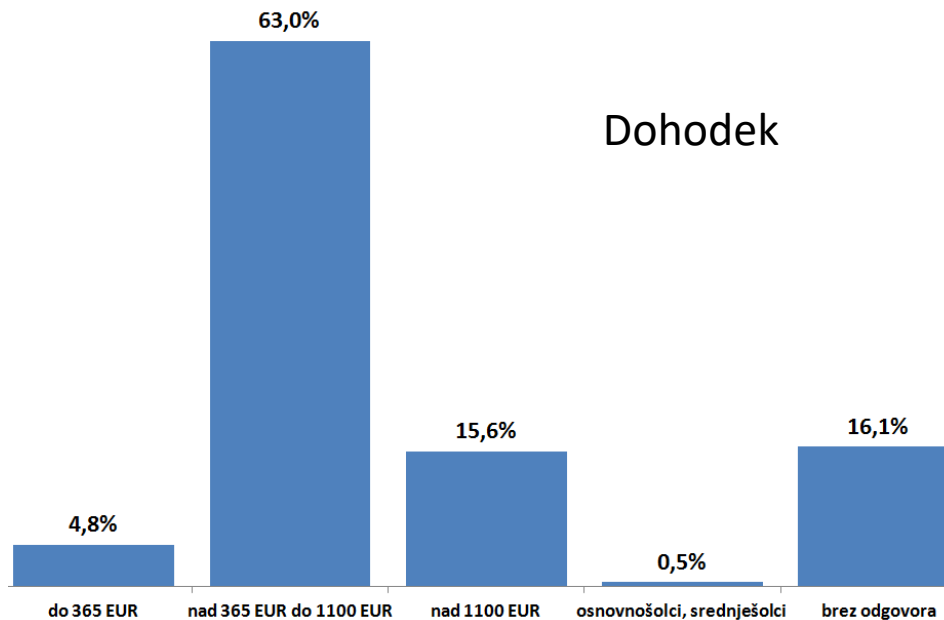
Status



SOCIO-DEMOGRAFSKA STRUKTURA IN INDEKSI

	delež %	Index
do 365 EUR	4,8%	45
nad 365 EUR do 1100 EUR	63,0%	124
nad 1100 EUR	15,6%	81
osnovnošolci, srednješolci	0,5%	24
brez odgovora	16,1%	

	delež %	Index
do 730 EUR	7,7%	101
nad 730 EUR do 2200 EUR	54,6%	112
nad 2200 EUR	19,0%	87
brez odgovora	18,7%	

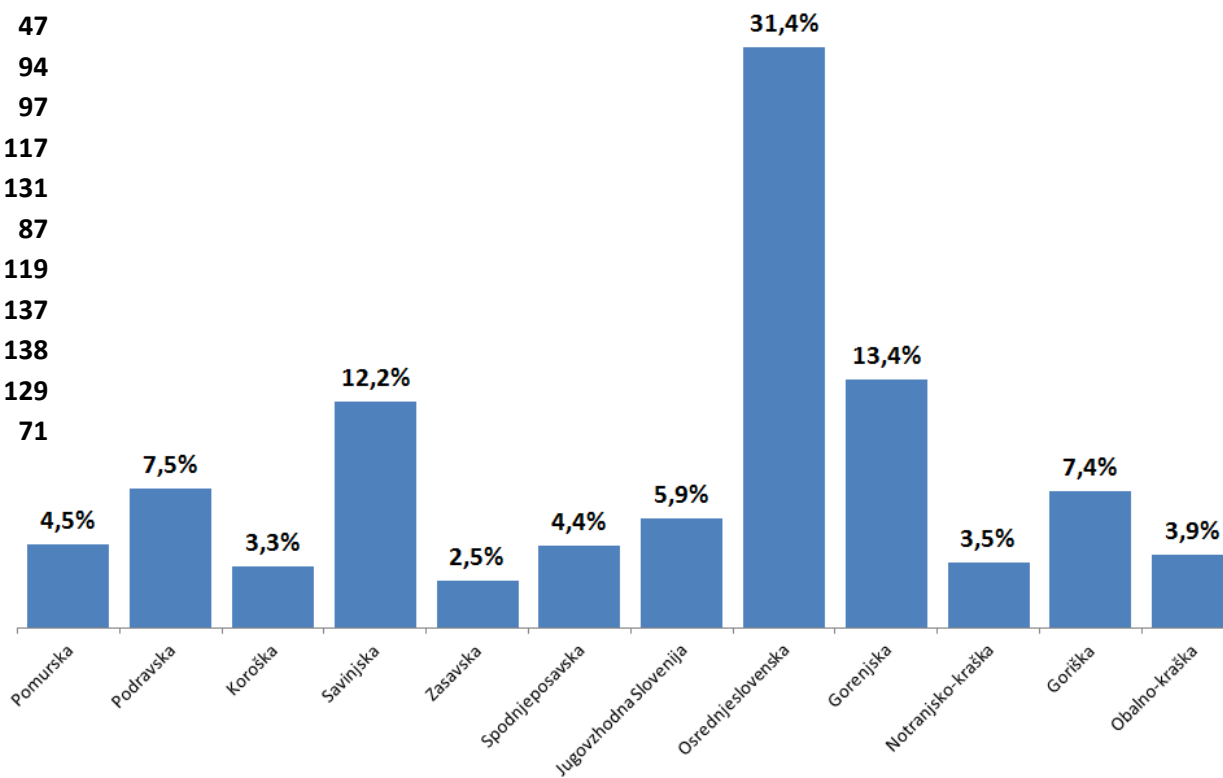


*RBB 2018, Valicon, marec 2018, N=9917, populacija od 15-75 let

SOCIO-DEMOGRAFSKA STRUKTURA IN INDEKSI

Statistična regija

	delež %	Index
Pomurska	4,5%	78
Podravska	7,5%	47
Koroška	3,3%	94
Savinjska	12,2%	97
Zasavska	2,5%	117
Spodnjeposavska	4,4%	131
Jugovzhodna Slovenija	5,9%	87
Osrednjeslovenska	31,4%	119
Gorenjska	13,4%	137
Notranjsko-kraška	3,5%	138
Goriška	7,4%	129
Obalno-kraška	3,9%	71



*RBB 2018, Valicon, marec 2018, N=9917, populacija od 15-75 let