



RAZISKAVA
BRANOSTI IN BRALCEV

RBB 2018, Valicon, marec 2018, N=9917, populacija od **15-75 let**



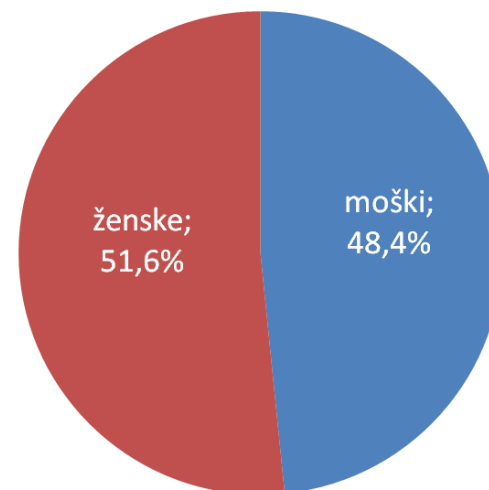
Doseg: 11,8% (187.200 bralcev)

pilot

DNEVNIK

SOCIO-DEMOGRAFSKA STRUKTURA IN INDEKSI

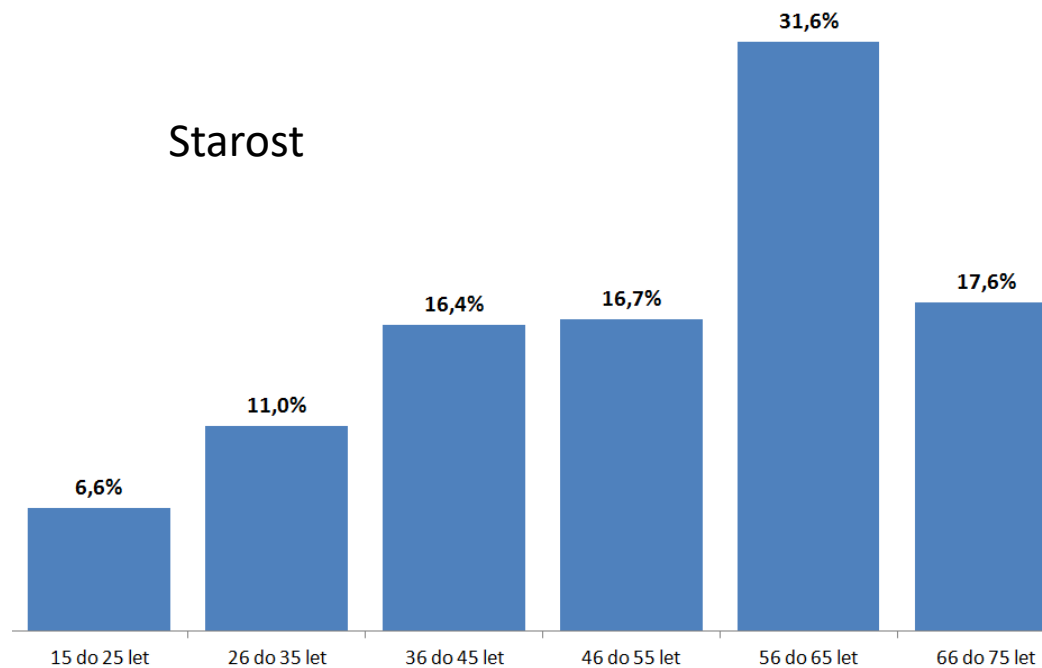
Spol



	delež %	Index
moški	48,4%	96
ženske	51,6%	104

Starost

	delež %	Index
15 do 25 let	6,6%	47
26 do 35 let	11,0%	55
36 do 45 let	16,4%	88
46 do 55 let	16,7%	88
56 do 65 let	31,6%	160
66 do 75 let	17,6%	199

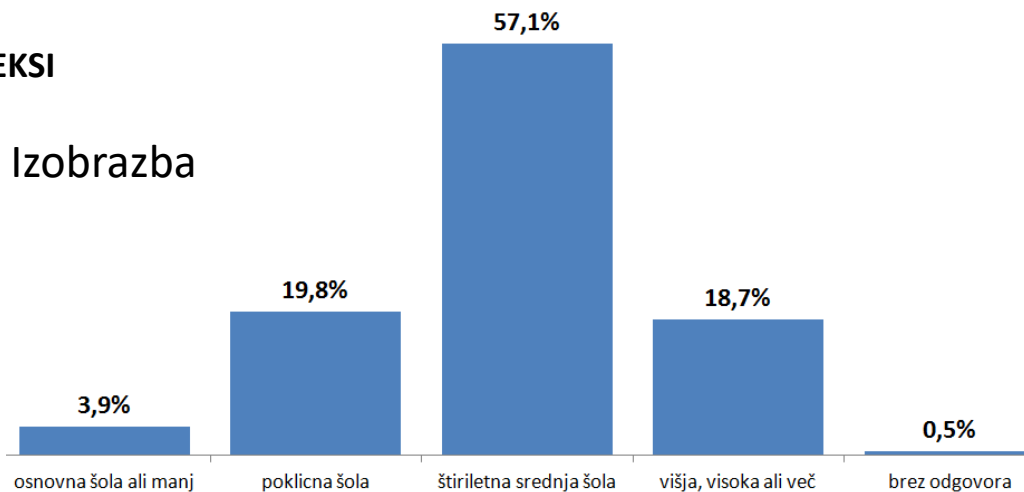


*RBB 2018, Valicon, marec 2018, N=9917, populacija od 15-75 let

SOCIO-DEMOGRAFSKA STRUKTURA IN INDEKSI

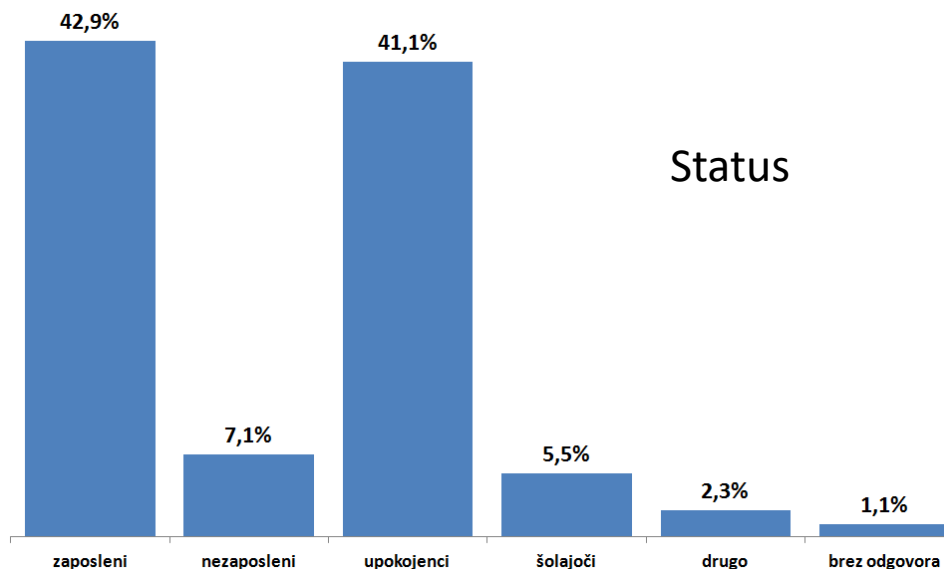
	delež %	Index
osnovna šola ali manj	3,9%	94
poklicna šola	19,8%	105
štiriletna srednja šola	57,1%	104
višja, visoka ali več	18,7%	87
brez odgovora	0,5%	

Izobrazba



	delež %	Index
zaposleni	42,9%	79
nezaposleni	7,1%	80
upokojenci	41,1%	183
šolajoči	5,5%	51
drugo	2,3%	93
brez odgovora	1,1%	

Status

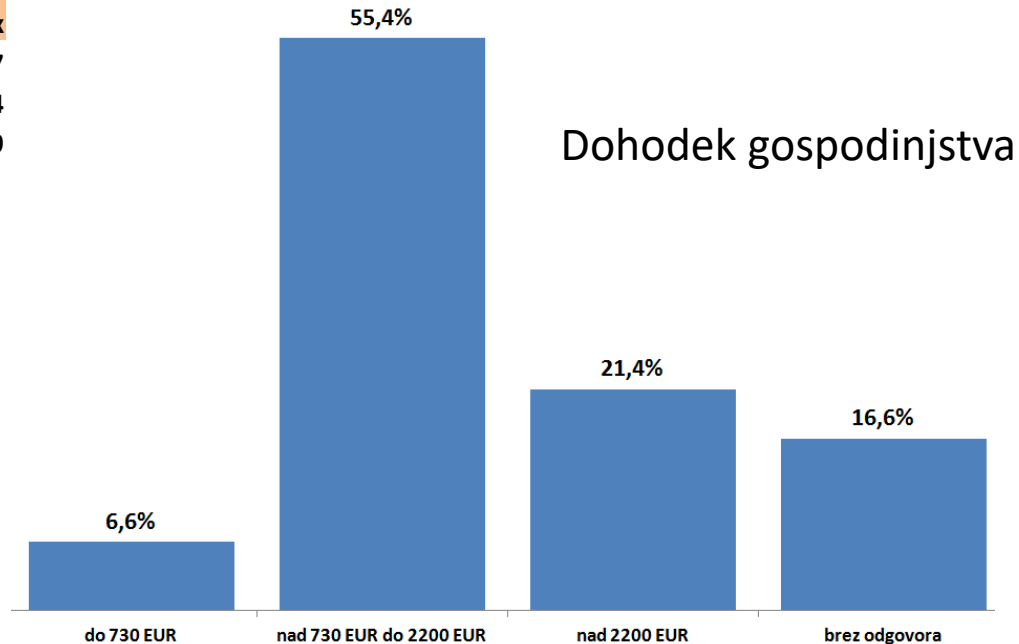
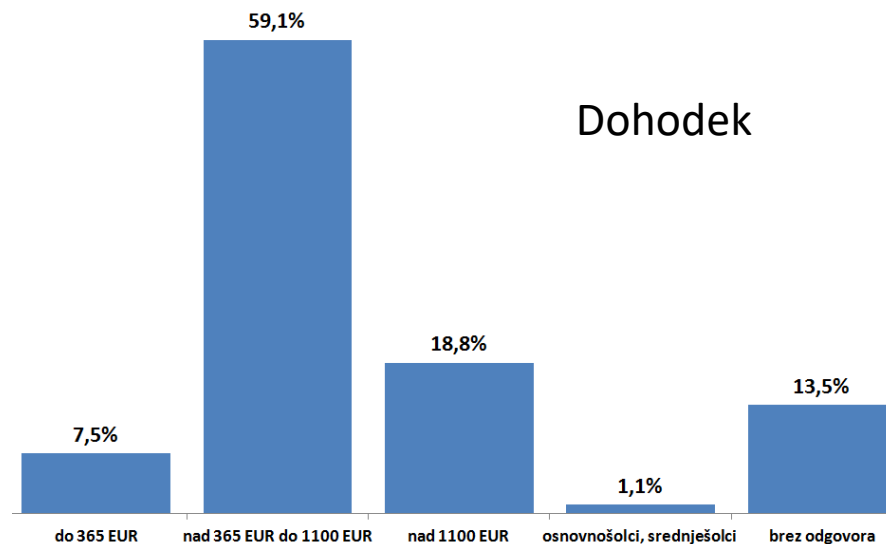


Pilot, podatki RBB*:

SOCIO-DEMOGRAFSKA STRUKTURA IN INDEKSI

	delež %	Index
do 365 EUR	7,5%	70
nad 365 EUR do 1100 EUR	59,1%	116
nad 1100 EUR	18,8%	98
osnovnošolci, srednješolci	1,1%	53
brez odgovora	13,5%	

	delež %	Index
do 730 EUR	6,6%	87
nad 730 EUR do 2200 EUR	55,4%	114
nad 2200 EUR	21,4%	99
brez odgovora	16,6%	



*RBB 2018, Valicon, marec 2018, N=9917, populacija od 15-75 let

SOCIO-DEMOGRAFSKA STRUKTURA IN INDEKSI

Statistična regija

	delež %	Index
Pomurska	5,7%	98
Podravska	8,4%	53
Koroška	3,4%	96
Savinjska	12,9%	102
Zasavska	4,6%	211
Spodnjeposavska	4,6%	135
Jugovzhodna Slovenija	5,1%	75
Osrednjeslovenska	32,0%	122
Gorenjska	10,4%	107
Notranjsko-kraška	3,1%	124
Goriška	6,5%	113
Obalno-kraška	3,3%	61

