



RAZISKAVA
BRANOSTI IN BRALCEV

RBB 2018, Valicon, marec 2018, N=9917, populacija od 15-75 let



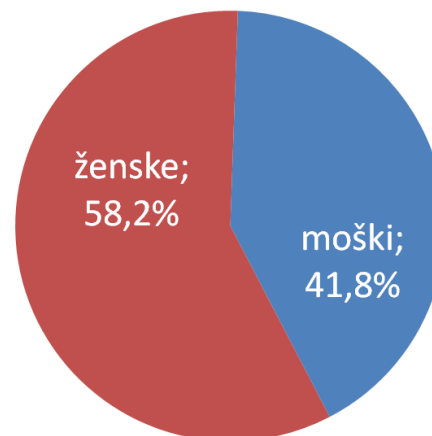
Doseg: 11,1% (176.100 bralcev)

Razvedrilo

DNEVNIK

SOCIO-DEMOGRAFSKA STRUKTURA IN INDEKSI

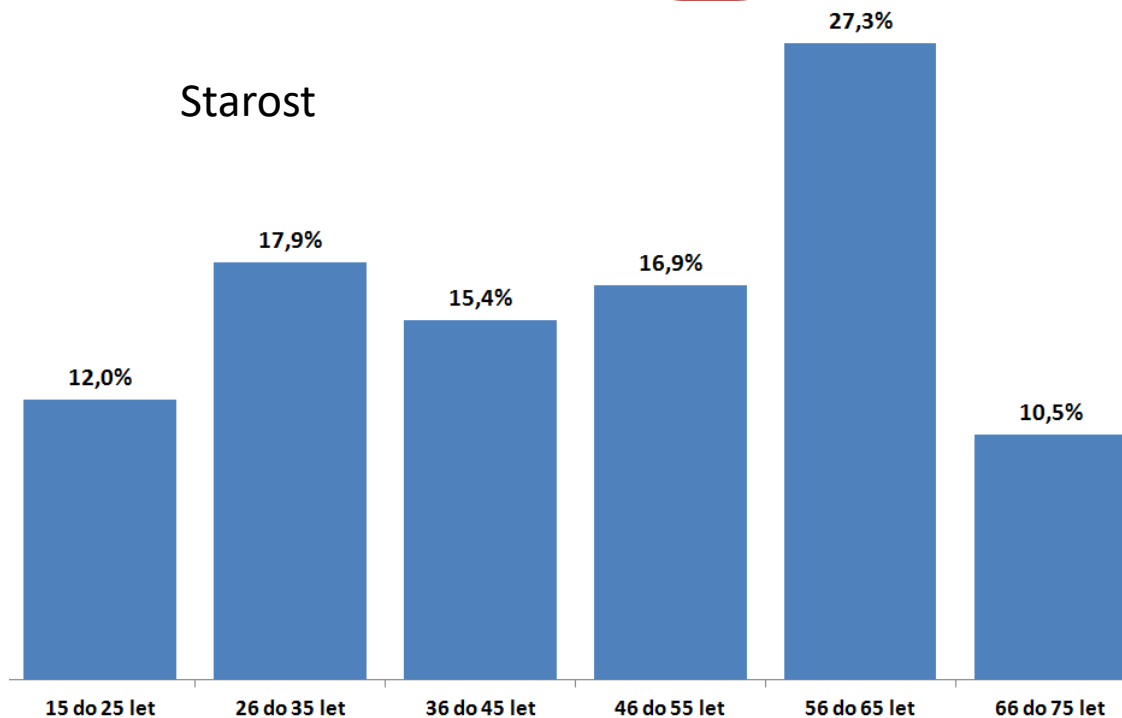
Spol



	delež %	Index
moški	41,8%	83
ženske	58,2%	117

Starost

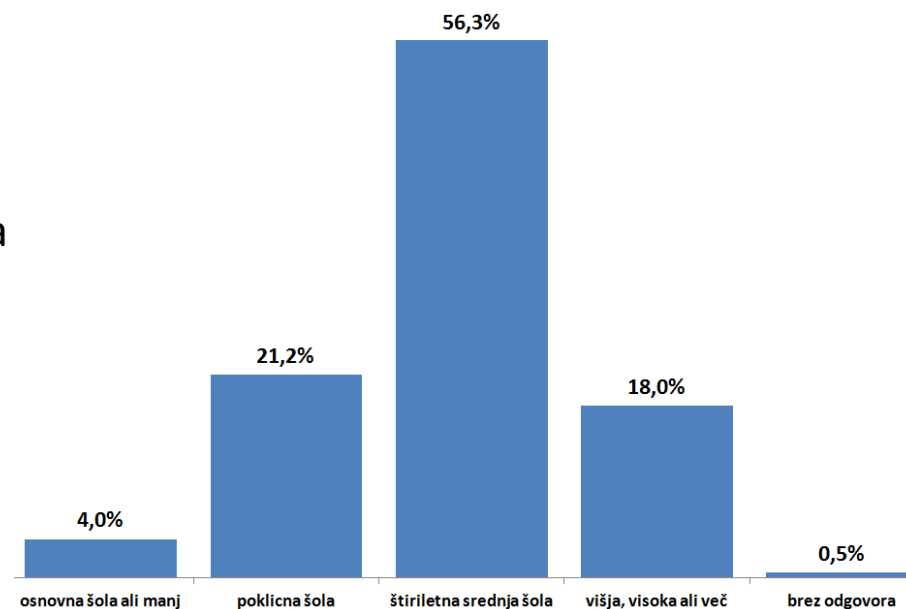
	delež %	Index
15 do 25 let	12,0%	86
26 do 35 let	17,9%	90
36 do 45 let	15,4%	84
46 do 55 let	16,9%	89
56 do 65 let	27,3%	138
66 do 75 let	10,5%	118



SOCIO-DEMOGRAFSKA STRUKTURA IN INDEKSI

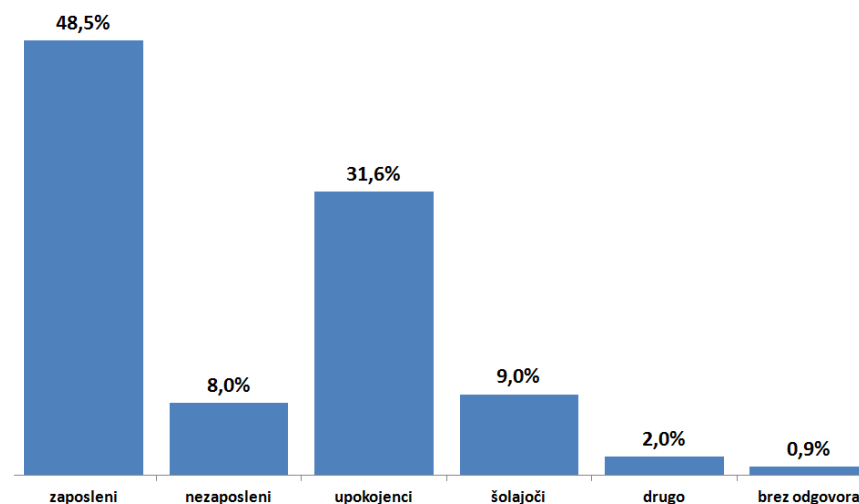
	delež %	Index
osnovna šola ali manj	4,0%	97
poklicna šola	21,2%	113
štiriletna srednja šola	56,3%	102
višja, visoka ali več	18,0%	84
brez odgovora	0,5%	

Izobrazba



	delež %	Index
zaposleni	48,5%	90
nezaposleni	8,0%	92
upokojenci	31,6%	141
šolajoči	9,0%	83
drugo	2,0%	81
brez odgovora	0,9%	

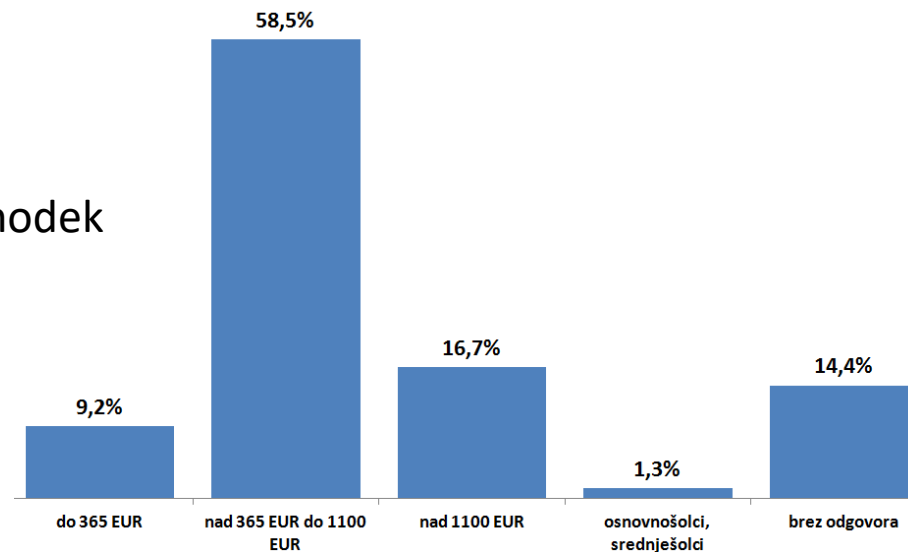
Status



SOCIO-DEMOGRAFSKA STRUKTURA IN INDEKSI

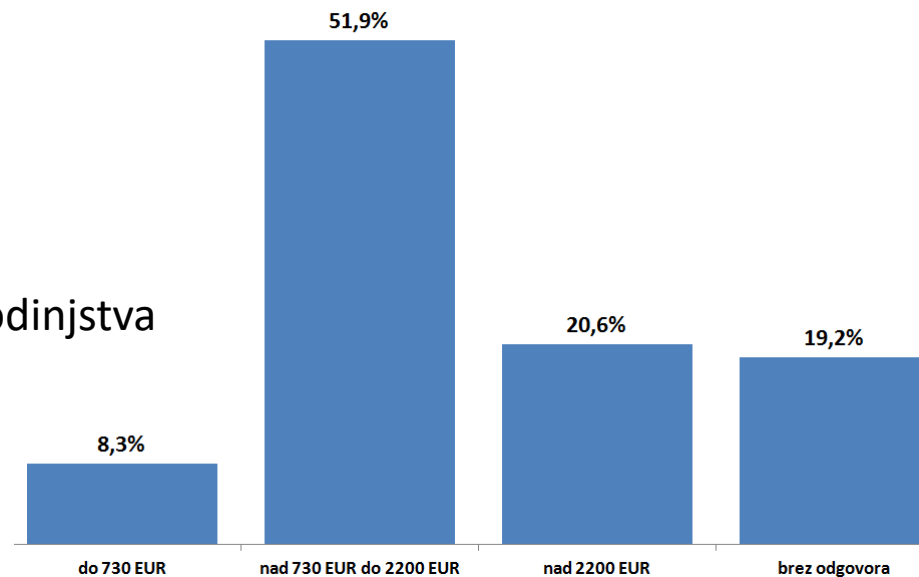
	delež %	Index
do 365 EUR	9,2%	86
nad 365 EUR do 1100 EUR	58,5%	115
nad 1100 EUR	16,7%	87
osnovnošolci, srednješolci	1,3%	59
brez odgovora	14,4%	

Dohodek



	delež %	Index
do 730 EUR	8,3%	109
nad 730 EUR do 2200 EUR	51,9%	107
nad 2200 EUR	20,6%	95
brez odgovora	19,2%	

Dohodek gospodinjstva



SOCIO-DEMOGRAFSKA STRUKTURA IN INDEKSI

Statistična regija

	delež %	Index
Pomurska	8,6%	148
Podravska	15,4%	97
Koroška	4,4%	123
Savinjska	12,0%	95
Zasavska	3,0%	138
Spodnjeposavska	3,1%	93
Jugovzhodna Slovenija	7,5%	109
Osrednjeslovenska	25,2%	96
Gorenjska	8,5%	86
Notranjsko-kraška	2,2%	89
Goriška	5,4%	95
Obalno-kraška	4,7%	86

