




RAZISKAVA BRANOSTI IN BRALCEV

RBB 2019, Valicon, marec 2019, N=8164, populacija od 15-75 let



Doseg: 13,2% (209.600 bralcev)

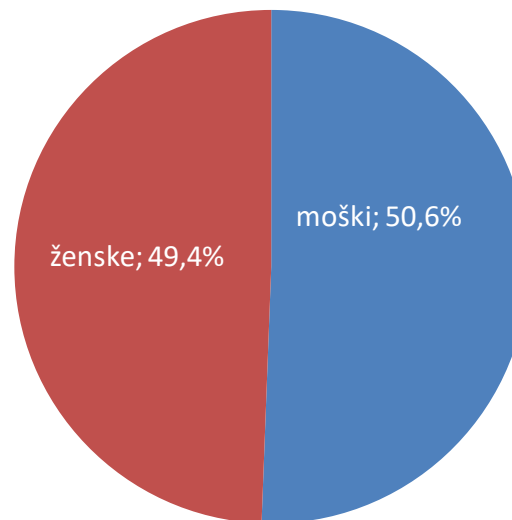
moj dom

DNEVNIK

SOCIO-DEMOGRAFSKA STRUKTURA IN INDEKSI

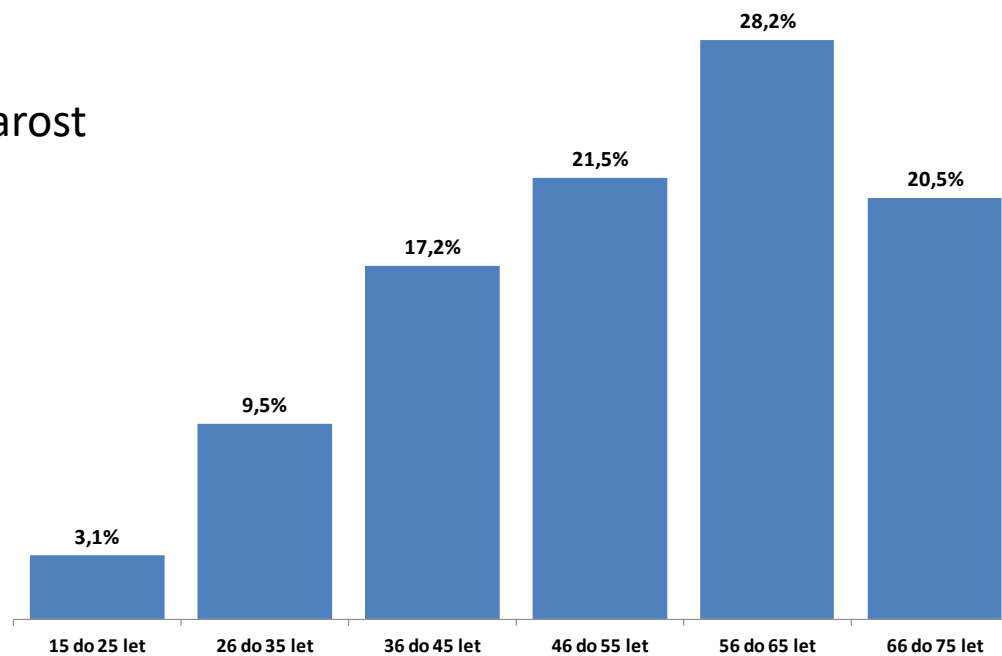
	delež %	Index
moški	50,6%	100
ženske	49,4%	100

Spol



	delež %	Index
15 do 25 let	3,1%	27
26 do 35 let	9,5%	52
36 do 45 let	17,2%	84
46 do 55 let	21,5%	107
56 do 65 let	28,2%	149
66 do 75 let	20,5%	191

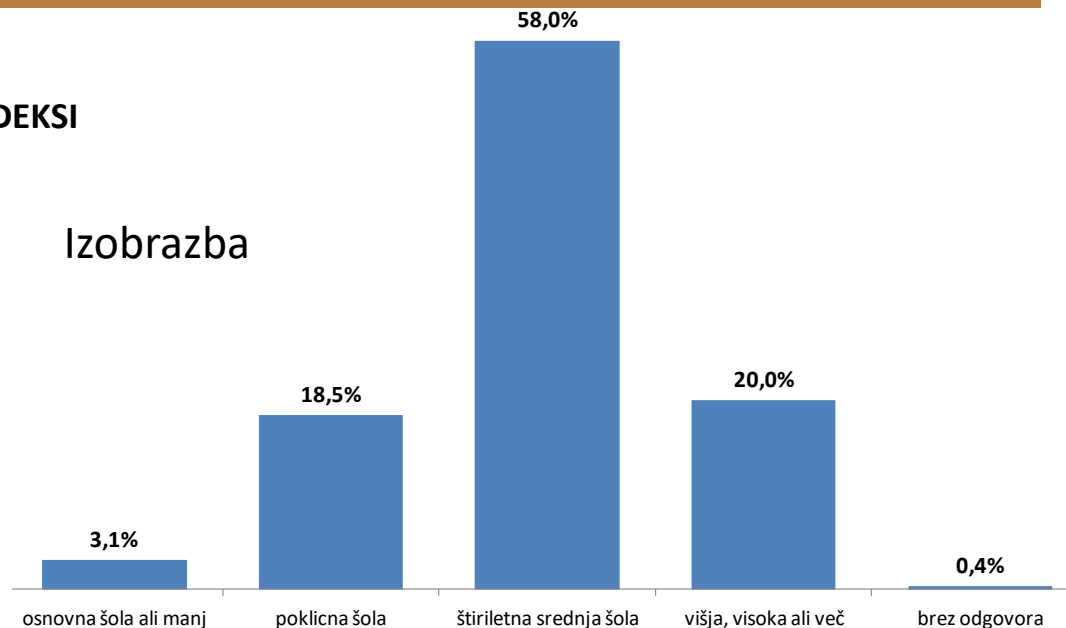
Starost



SOCIO-DEMOGRAFSKA STRUKTURA IN INDEKSI

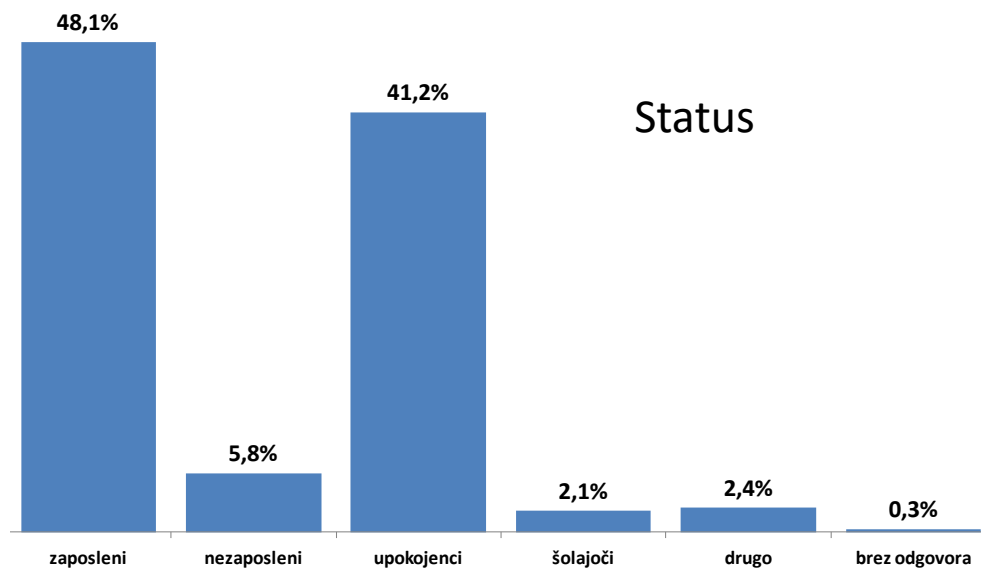
	delež %	Index
osnovna šola ali manj	3,1%	73
poklicna šola	18,5%	97
štiriletna srednja šola	58,0%	106
višja, visoka ali več	20,0%	94
brez odgovora	0,4%	

Izobrazba



	delež %	Index
zaposleni	48,1%	86
nezaposleni	5,8%	80
upokojenci	41,2%	172
šolajoči	2,1%	23
drugo	2,4%	99
brez odgovora	0,3%	

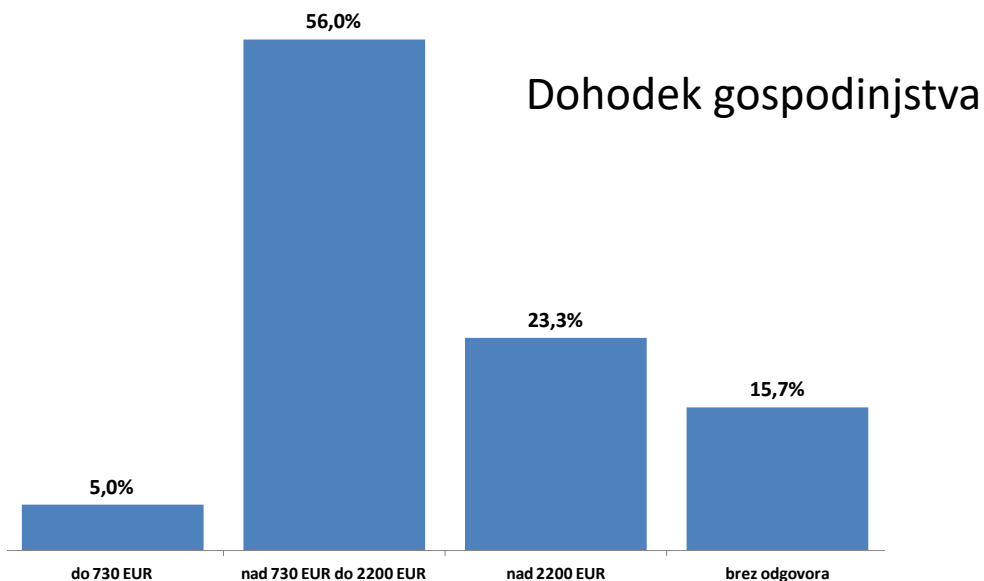
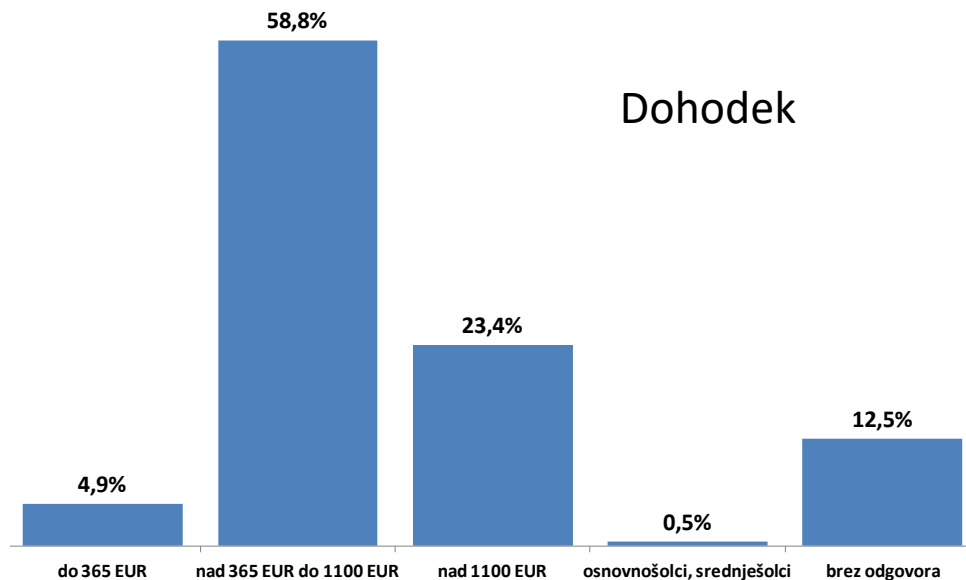
Status



SOCIO-DEMOGRAFSKA STRUKTURA IN INDEKSI

	delež %	Index
do 365 EUR	4,9%	59
nad 365 EUR do 1100 EUR	58,8%	115
nad 1100 EUR	23,4%	104
osnovnošolci, srednješolci	0,5%	26
brez odgovora	12,5%	

	delež %	Index
do 730 EUR	5,0%	73
nad 730 EUR do 2200 EUR	56,0%	113
nad 2200 EUR	23,3%	101
brez odgovora	15,7%	



SOCIO-DEMOGRAFSKA STRUKTURA IN INDEKSI

Statistična regija

	delež %	Index
Pomurska	4,9%	86
Podravska	9,7%	61
Koroška	4,1%	120
Savinjska	12,0%	96
Zasavska	4,8%	174
Spodnjeposavska	5,6%	157
Jugovzhodna Slovenija	7,9%	115
Osrednjeslovenska	27,4%	105
Gorenjska	10,6%	110
Notranjsko-kraška	3,6%	143
Goriška	5,7%	103
Obalno-kraška	3,6%	66

