



**RAZISKAVA**  
BRANOSTI IN BRALCEV

RBB 2019, Valicon, marec 2019, N=8164, populacija od 15-75 let



Doseg: 18,9% (300.500 bralcev)

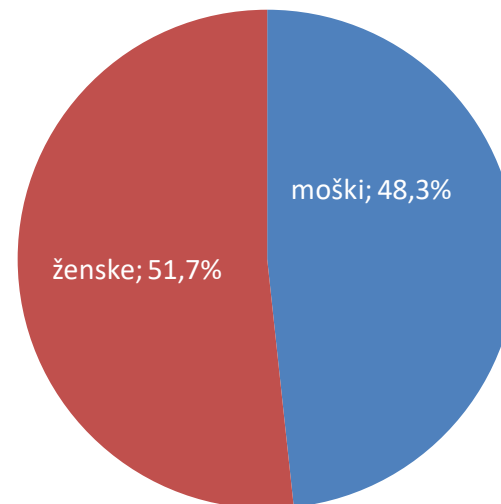


**DNEVNIK**

## SOCIO-DEMOGRAFSKA STRUKTURA IN INDEKSI

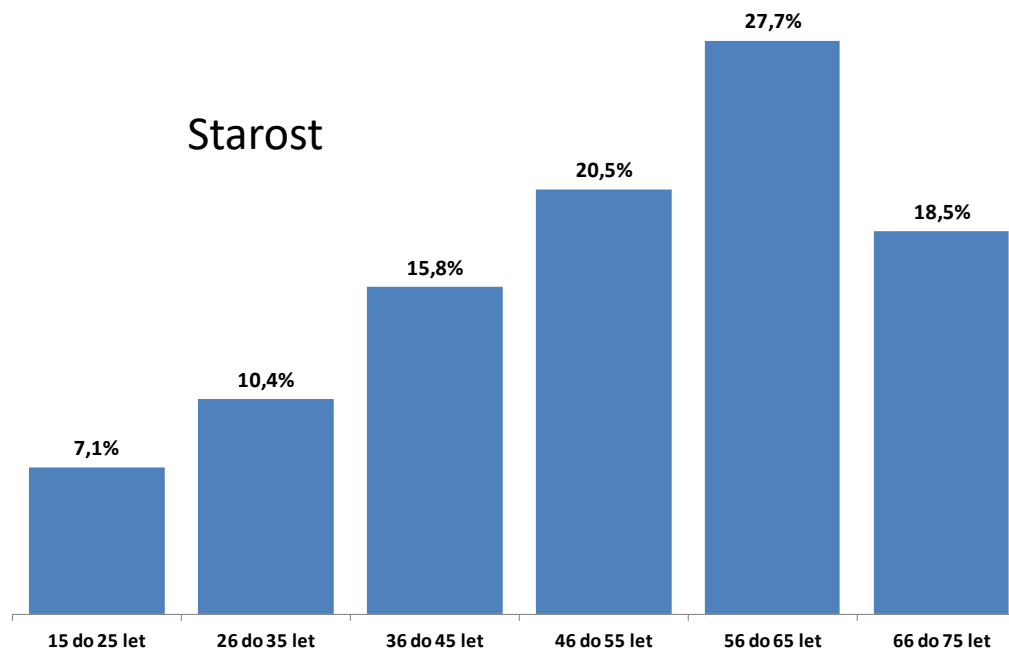
### Spol

	delež %	Index
moški	48,3%	95
ženske	51,7%	105



### Starost

	delež %	Index
15 do 25 let	7,1%	61
26 do 35 let	10,4%	57
36 do 45 let	15,8%	78
46 do 55 let	20,5%	102
56 do 65 let	27,7%	147
66 do 75 let	18,5%	172

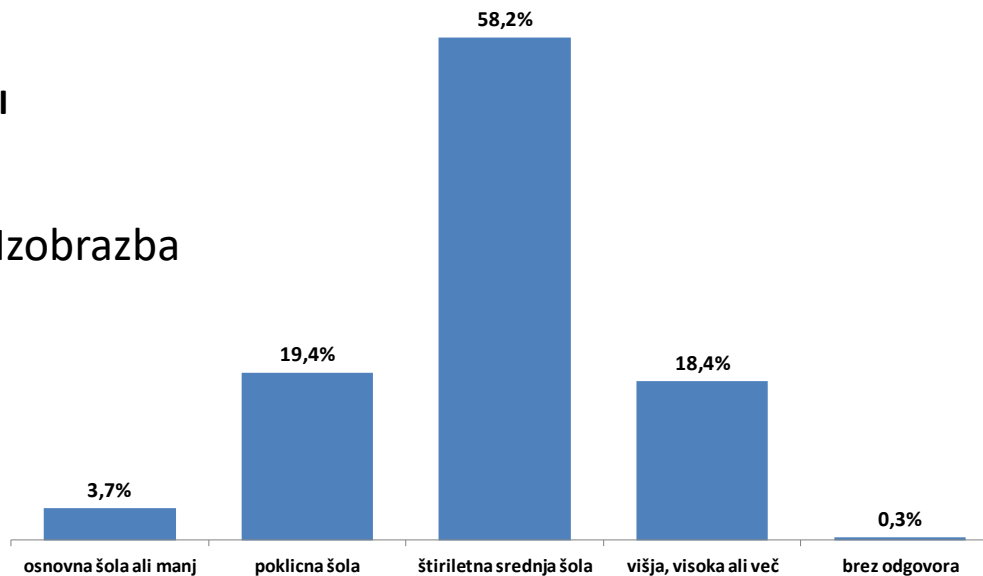


\*RBB 2019, Valicon, marec 2019, N=8164, populacija od 15-75 let

SOCIO-DEMOGRAFSKA STRUKTURA IN INDEKSI

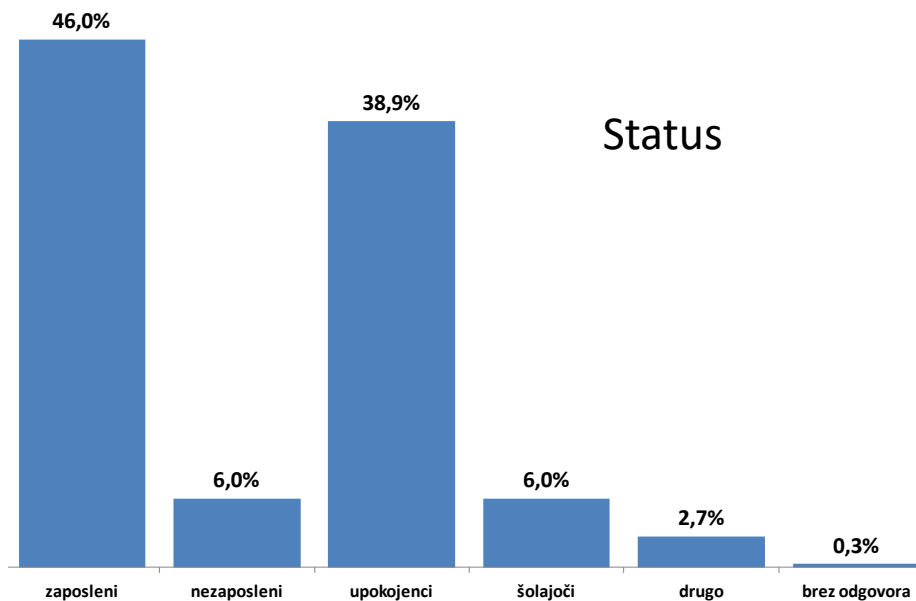
	delež %	Index
osnovna šola ali manj	3,7%	88
poklicna šola	19,4%	101
štiriletna srednja šola	58,2%	106
višja, visoka ali več	18,4%	86
<i>brez odgovora</i>	<i>0,3%</i>	

Izobrazba



	delež %	Index
zaposleni	46,0%	82
nezaposleni	6,0%	83
upokojenci	38,9%	163
šolajoči	6,0%	65
drugo	2,7%	111
<i>brez odgovora</i>	<i>0,3%</i>	

Status

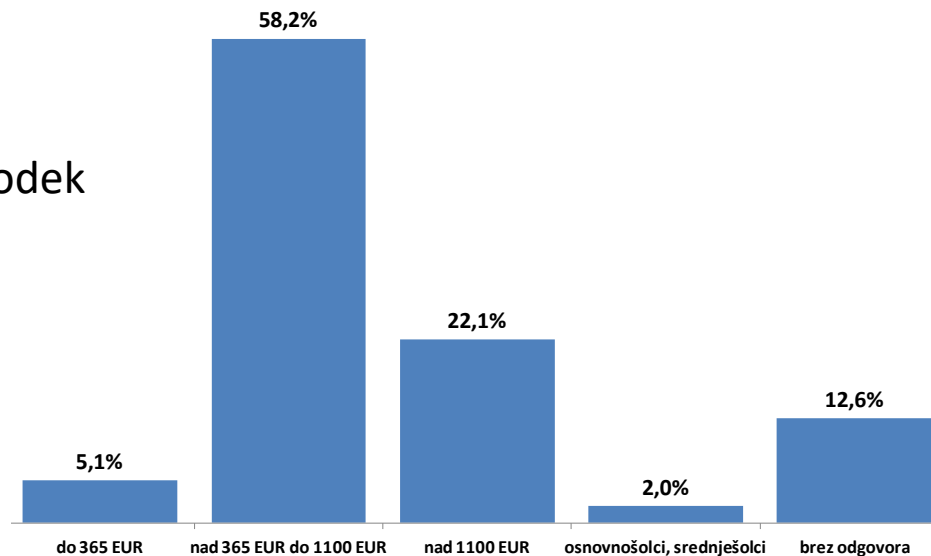


\*RBB 2019, Valicon, marec 2019, N=8164, populacija od 15-75 let

SOCIO-DEMOGRAFSKA STRUKTURA IN INDEKSI

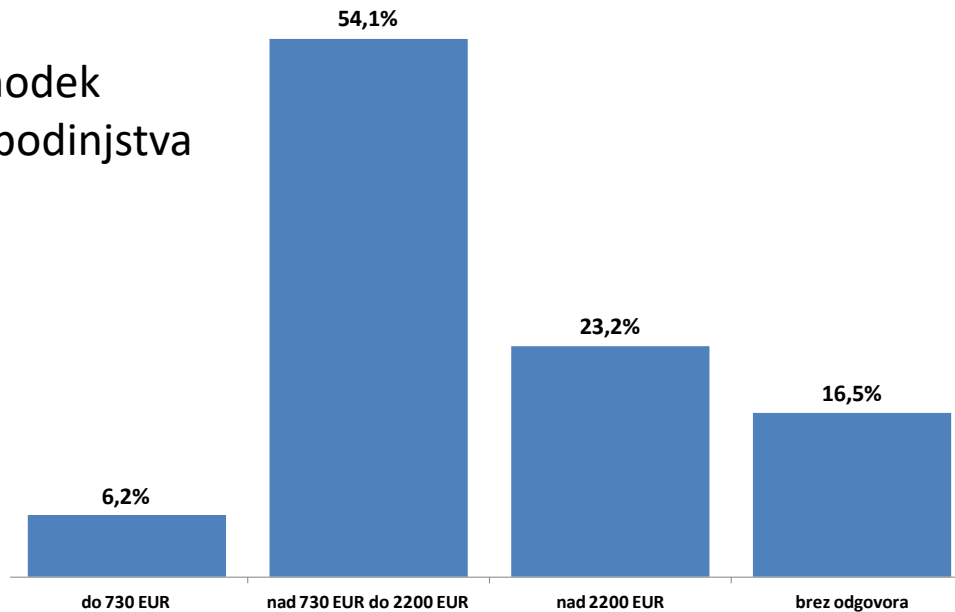
	delež %	Index
do 365 EUR	5,1%	62
nad 365 EUR do 1100 EUR	58,2%	114
nad 1100 EUR	22,1%	98
osnovnošolci, srednješolci	2,0%	103
brez odgovora	12,6%	

Dohodek



	delež %	Index
do 730 EUR	6,2%	90
nad 730 EUR do 2200 EUR	54,1%	110
nad 2200 EUR	23,2%	100
brez odgovora	16,5%	

Dohodek gospodinjstva



\*RBB 2019, Valicon, marec 2019, N=8164, populacija od 15-75 let

## SOCIO-DEMOGRAFSKA STRUKTURA IN INDEKSI

	delež %	Index
Pomurska	5,7%	101
Podravska	11,5%	73
Koroška	4,2%	123
Savinjska	11,7%	94
Zasavska	4,2%	152
Spodnjeposavska	5,3%	148
Jugovzhodna Slovenija	6,6%	97
Osrednjeslovenska	28,2%	108
Gorenjska	10,7%	110
Notranjsko-kraška	3,4%	135
Goriška	5,8%	104
Obalno-kraška	2,7%	48

