



# RAZISKAVA

BRANOSTI IN BRALCEV

RBB 2019, Valicon, marec 2019, N=8164, populacija od 15-75 let



Doseg: 5,5% (87.900 bralcev)

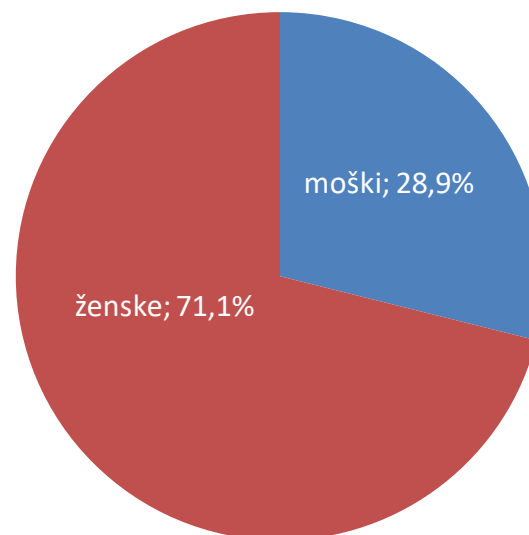


**DNEVNIK**

## SOCIO-DEMOGRAFSKA STRUKTURA IN INDEKSI

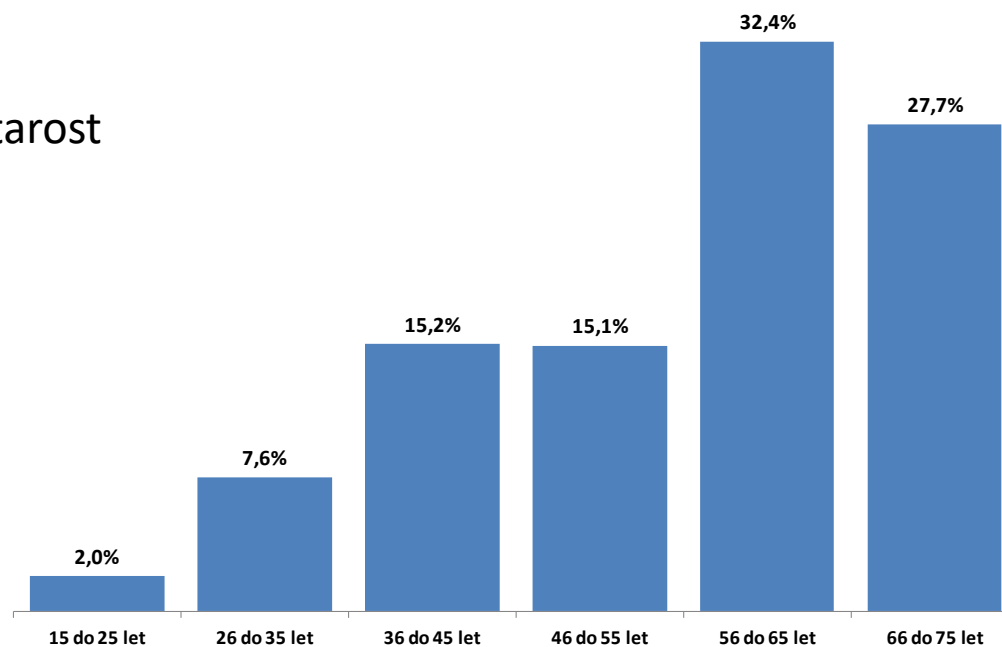
	delež %	Index
moški	28,9%	57
ženske	71,1%	145

Spol



	delež %	Index
15 do 25 let	2,0%	17
26 do 35 let	7,6%	42
36 do 45 let	15,2%	74
46 do 55 let	15,1%	75
56 do 65 let	32,4%	171
66 do 75 let	27,7%	258

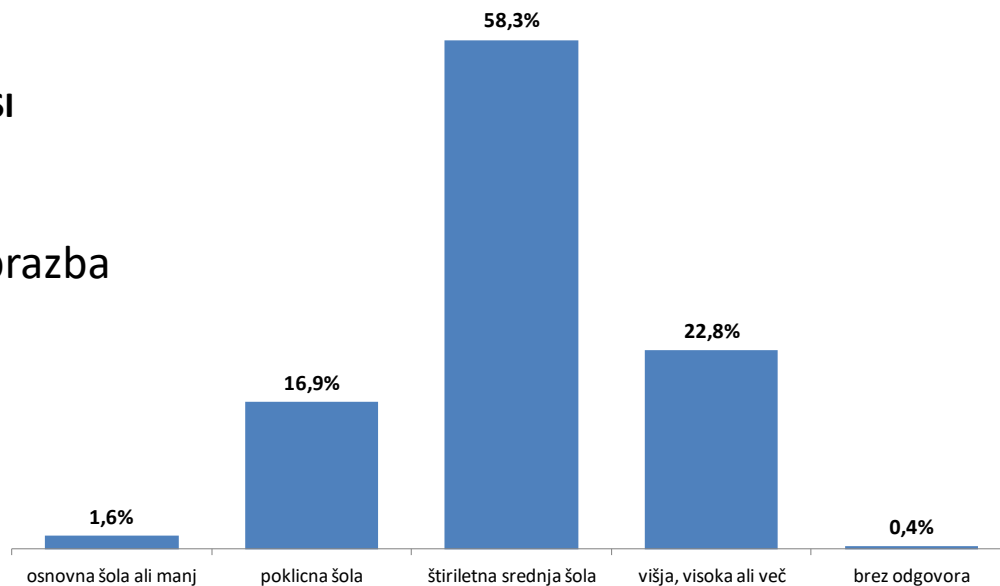
Starost



## SOCIO-DEMOGRAFSKA STRUKTURA IN INDEKSI

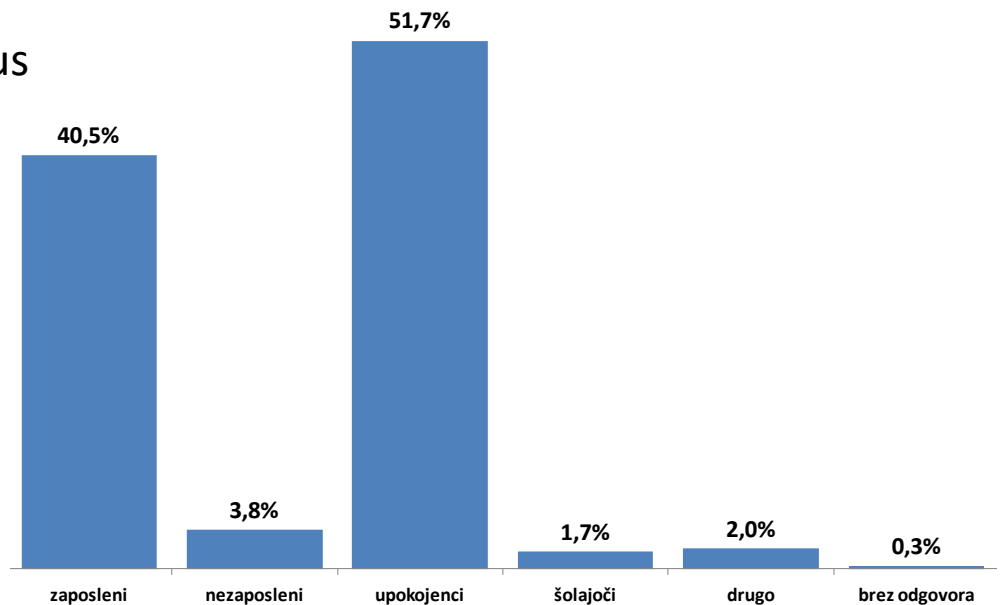
	delež %	Index
osnovna šola ali manj	1,6%	39
poklicna šola	16,9%	88
štiriletna srednja šola	58,3%	106
višja, visoka ali več	22,8%	107
brez odgovora	0,4%	

### Izobrazba



	delež %	Index
zaposleni	40,5%	73
nezaposleni	3,8%	53
upokojenci	51,7%	216
šolajoči	1,7%	18
drugo	2,0%	79
brez odgovora	0,3%	

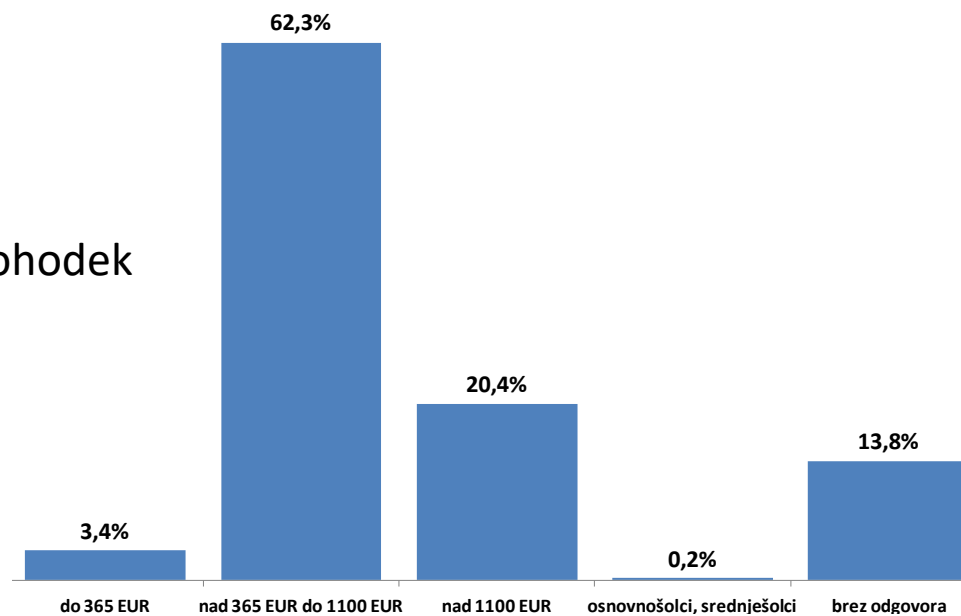
### Status



## SOCIO-DEMOGRAFSKA STRUKTURA IN INDEKSI

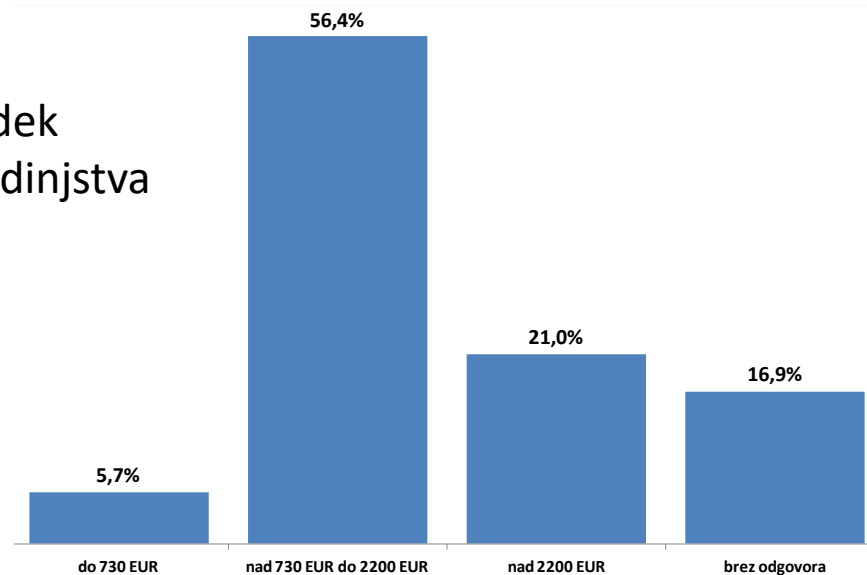
	delež %	Index
do 365 EUR	3,4%	41
nad 365 EUR do 1100 EUR	62,3%	122
nad 1100 EUR	20,4%	91
osnovnošolci, srednješolci	0,2%	12
brez odgovora	13,8%	

### Dohodek



	delež %	Index
do 730 EUR	5,7%	84
nad 730 EUR do 2200 EUR	56,4%	114
nad 2200 EUR	21,0%	91
brez odgovora	16,9%	

### Dohodek gospodinjstva



## SOCIO-DEMOGRAFSKA STRUKTURA IN INDEKSI

	delež %	Index
Pomurska	5,0%	89
Podravska	10,7%	68
Koroška	3,9%	113
Savinjska	7,7%	62
Zasavska	5,5%	199
Spodnjeposavska	5,0%	138
Jugovzhodna Slovenija	6,7%	97
Osrednjeslovenska	29,6%	113
Gorenjska	13,2%	136
Notranjsko-kraška	3,0%	122
Goriška	6,0%	108
Obalno-kraška	3,7%	66

Statistična regija

