



RAZISKAVA BRANOSTI IN BRALCEV

RBB 2019, Valicon, marec 2019, N=8164, populacija od 15-75 let



Doseg: 2,4% (38.600 bralcev)

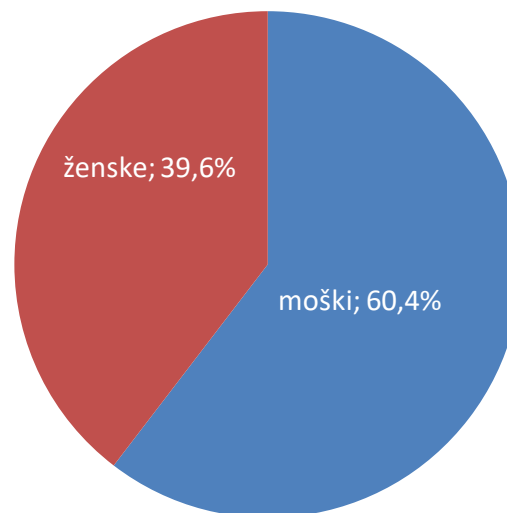
OBJEKTIV

DNEVNIK

SOCIO-DEMOGRAFSKA STRUKTURA IN INDEKSI

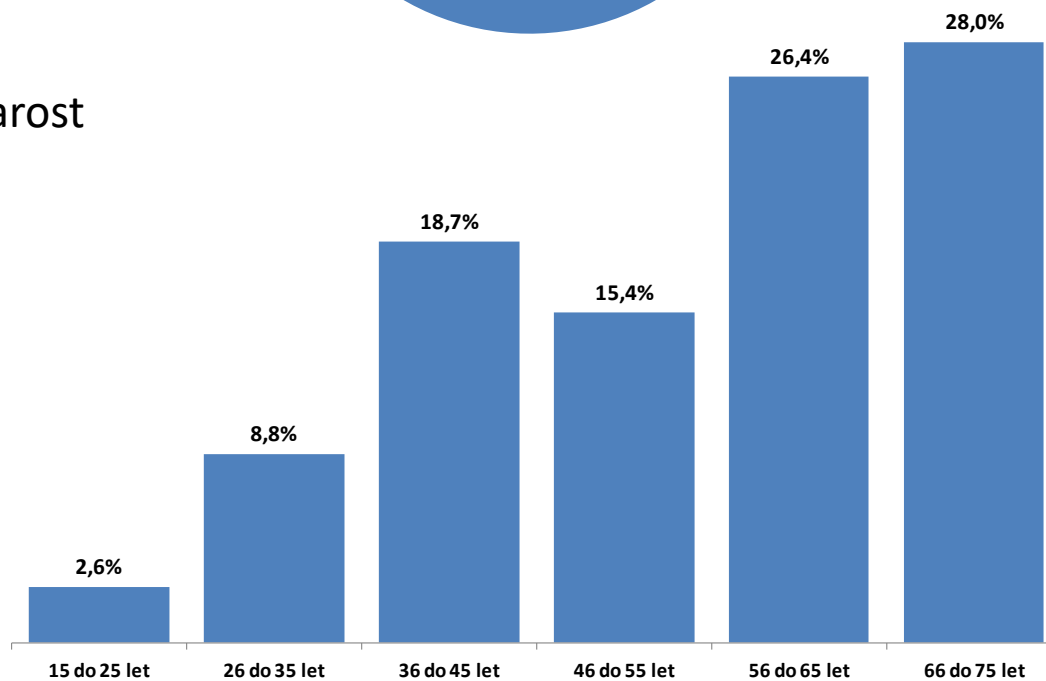
	delež %	Index
moški	60,4%	119
ženske	39,6%	80

Spol



	delež %	Index
15 do 25 let	2,6%	23
26 do 35 let	8,8%	48
36 do 45 let	18,7%	92
46 do 55 let	15,4%	76
56 do 65 let	26,4%	140
66 do 75 let	28,0%	261

Starost

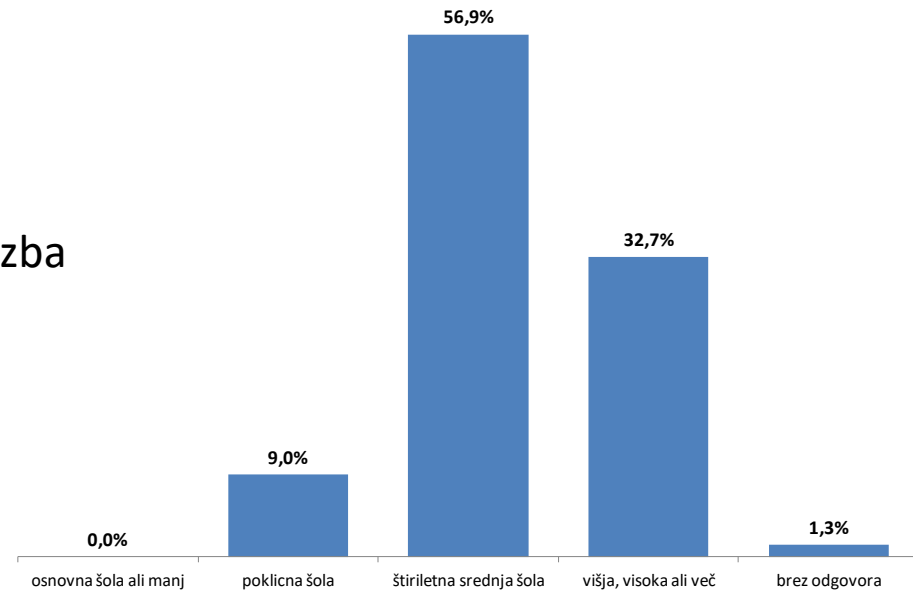


Objektiv, podatki RBB*:

SOCIO-DEMOGRAFSKA STRUKTURA IN INDEKSI

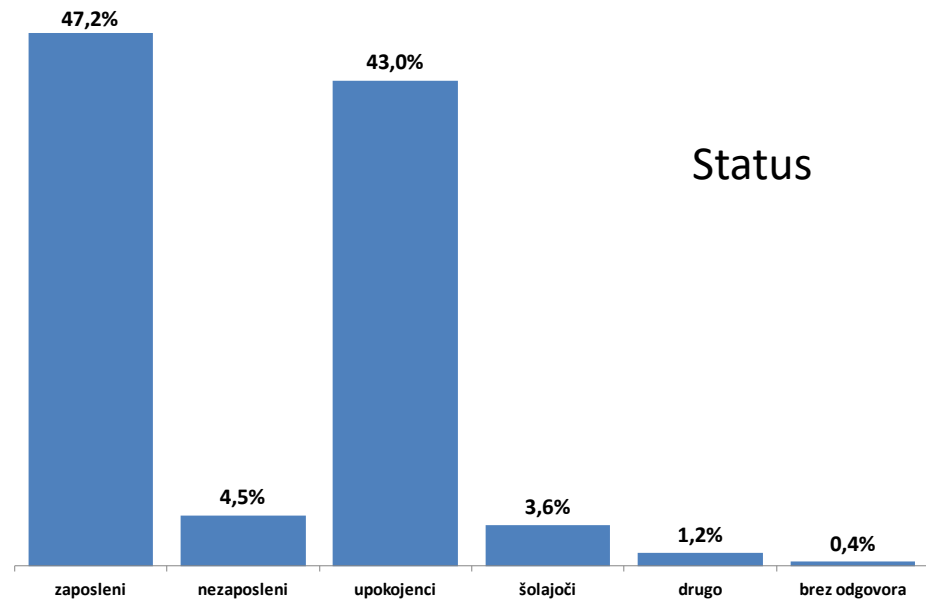
	delež %	Index
osnovna šola ali manj	0,0%	-
poklicna šola	9,0%	47
štiriletna srednja šola	56,9%	104
višja, visoka ali več	32,7%	153
brez odgovora	1,3%	

Izobrazba



	delež %	Index
zaposleni	47,2%	84
nezaposleni	4,5%	63
upokojenci	43,0%	180
šolajoči	3,6%	39
drugo	1,2%	49
brez odgovora	0,4%	

Status

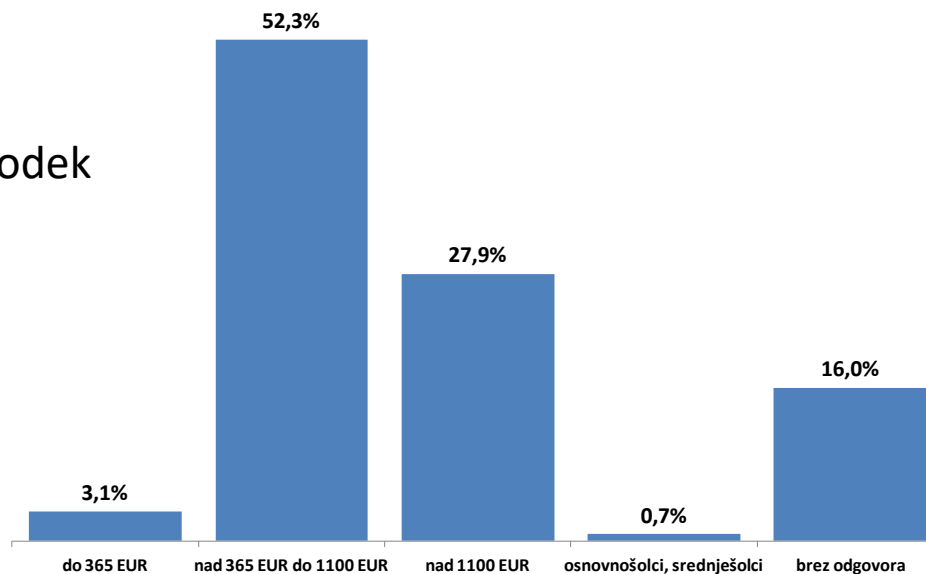


*RBB 2019, Valicon, marec 2019, N=8164, populacija od 15-75 let

SOCIO-DEMOGRAFSKA STRUKTURA IN INDEKSI

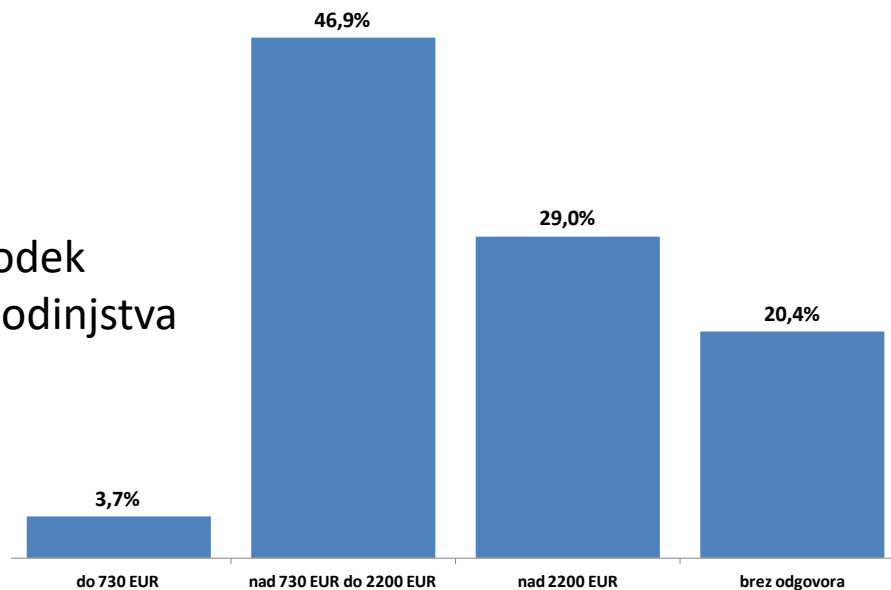
	delež %	Index
do 365 EUR	3,1%	37
nad 365 EUR do 1100 EUR	52,3%	103
nad 1100 EUR	27,9%	125
osnovnošolci, srednješolci	0,7%	34
brez odgovora	16,0%	98

Dohodek



	delež %	Index
do 730 EUR	3,7%	55
nad 730 EUR do 2200 EUR	46,9%	95
nad 2200 EUR	29,0%	125
brez odgovora	20,4%	99

Dohodek gospodinjstva



SOCIO-DEMOGRAFSKA STRUKTURA IN INDEKSI

	delež %	Index
Pomurska	2,0%	36
Podravska	4,2%	26
Koroška	0,2%	5
Savinjska	6,4%	51
Zasavska	2,0%	72
Spodnjeposavska	2,0%	55
Jugovzhodna Slovenija	9,1%	133
Osrednjeslovenska	46,8%	179
Gorenjska	18,3%	189
Notranjsko-kraška	3,0%	120
Goriška	1,9%	34
Obalno-kraška	4,1%	74

Statistična regija

