



RAZISKAVA
BRANOSTI IN BRALCEV

RBB 2019, Valicon, marec 2019, N=8164, populacija od **15-75 let**



Doseg: 12,2% (193.100 bralcev)

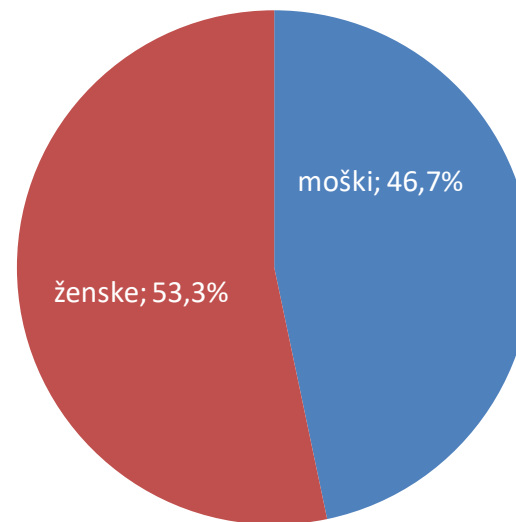
pilot

DNEVNIK

SOCIO-DEMOGRAFSKA STRUKTURA IN INDEKSI

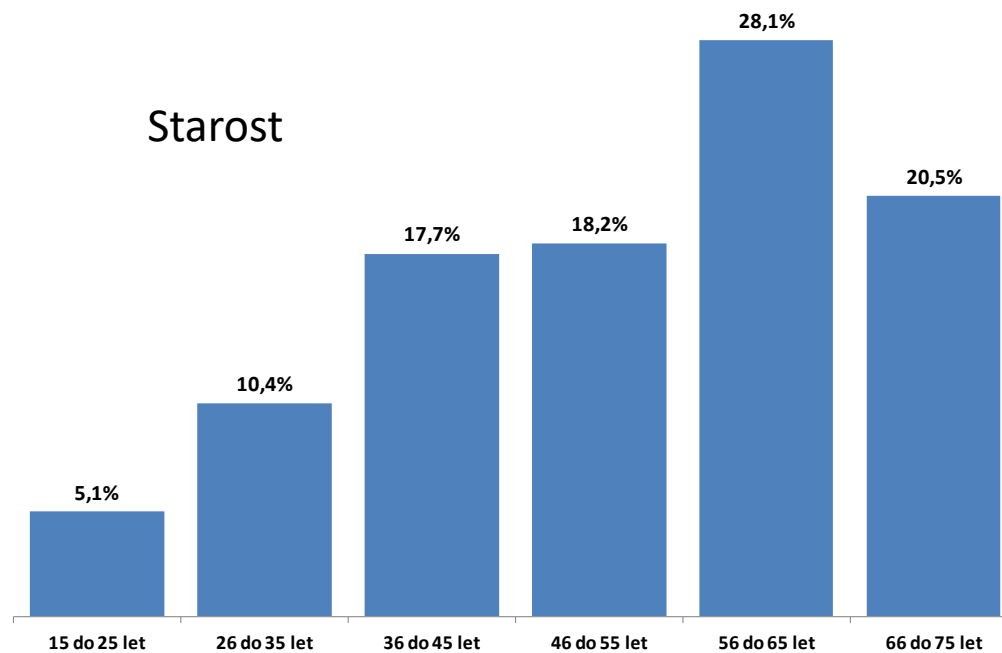
Spol

	delež %	Index
moški	46,7%	92
ženske	53,3%	108



Starost

	delež %	Index
15 do 25 let	5,1%	44
26 do 35 let	10,4%	57
36 do 45 let	17,7%	87
46 do 55 let	18,2%	90
56 do 65 let	28,1%	148
66 do 75 let	20,5%	191

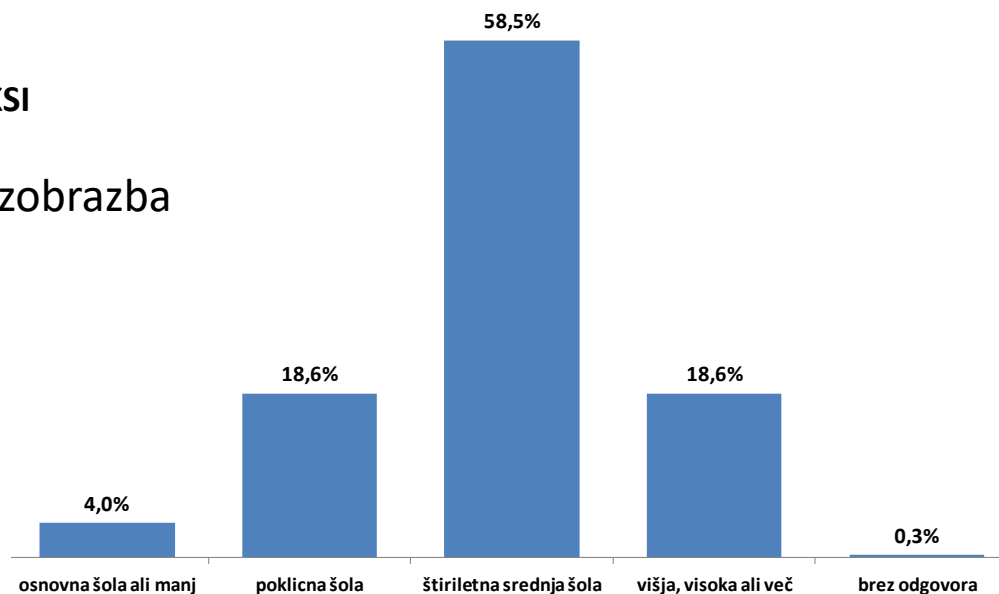


*RBB 2019, Valicon, marec 2019, N=8164, populacija od 15-75 let

SOCIO-DEMOGRAFSKA STRUKTURA IN INDEKSI

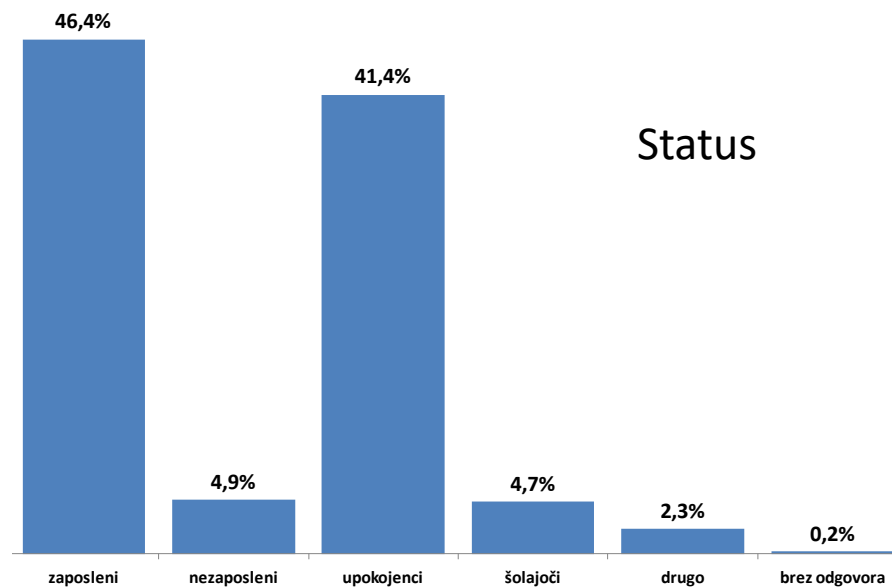
	delež %	Index
osnovna šola ali manj	4,0%	95
poklicna šola	18,6%	97
štiriletna srednja šola	58,5%	107
višja, visoka ali več	18,6%	87
brez odgovora	0,3%	

Izobrazba



	delež %	Index
zaposleni	46,4%	83
nezaposleni	4,9%	68
upokojenci	41,4%	173
šolajoči	4,7%	51
drugo	2,3%	94
brez odgovora	0,2%	

Status

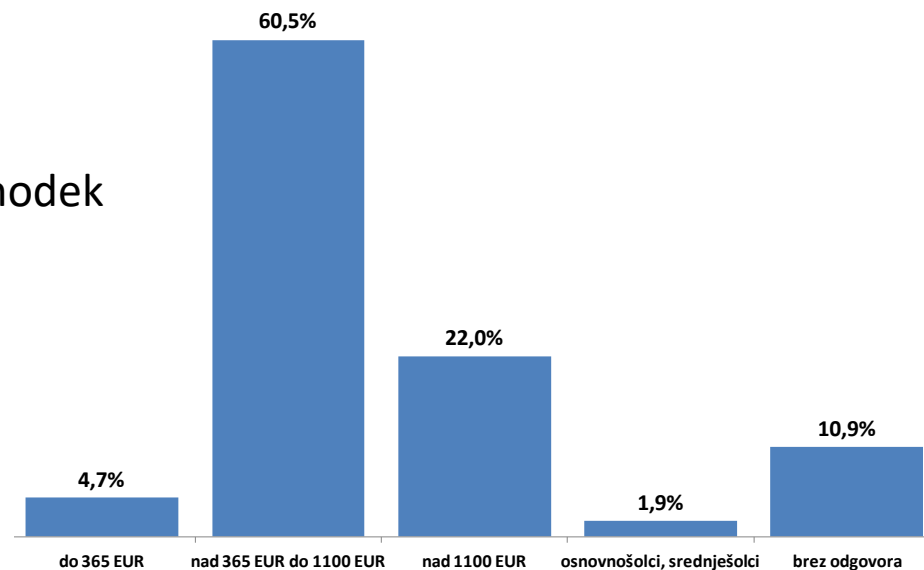


*RBB 2019, Valicon, marec 2019, N=8164, populacija od 15-75 let

SOCIO-DEMOGRAFSKA STRUKTURA IN INDEKSI

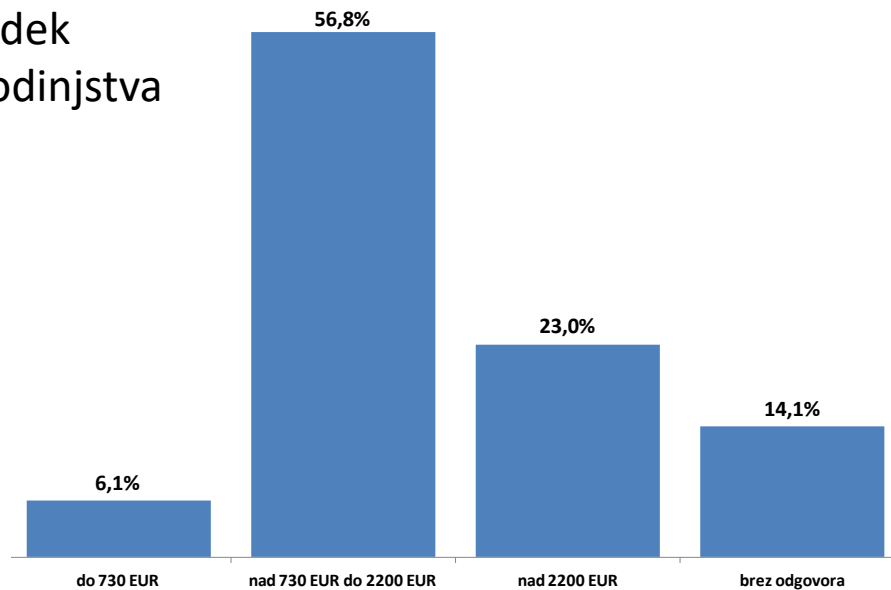
	delež %	Index
do 365 EUR	4,7%	56
nad 365 EUR do 1100 EUR	60,5%	119
nad 1100 EUR	22,0%	98
osnovnošolci, srednješolci	1,9%	95
<i>brez odgovora</i>	10,9%	

Dohodek



	delež %	Index
do 730 EUR	6,1%	89
nad 730 EUR do 2200 EUR	56,8%	115
nad 2200 EUR	23,0%	100
<i>brez odgovora</i>	14,1%	

Dohodek gospodinjstva



*RBB 2019, Valicon, marec 2019, N=8164, populacija od 15-75 let

SOCIO-DEMOGRAFSKA STRUKTURA IN INDEKSI

Statistična regija

	delež %	Index
Pomurska	6,1%	108
Podravska	8,8%	55
Koroška	4,3%	125
Savinjska	10,1%	81
Zasavska	5,6%	203
Spodnjeposavska	4,8%	134
Jugovzhodna Slovenija	6,9%	101
Osrednjeslovenska	31,8%	122
Gorenjska	10,8%	111
Notranjsko-kraška	2,4%	95
Goriška	5,1%	91
Obalno-kraška	3,2%	58

