



**RAZISKAVA**  
BRANOSTI IN BRALCEV

RBB 2019, Valicon, marec 2019, N=8164, populacija od 15-75 let

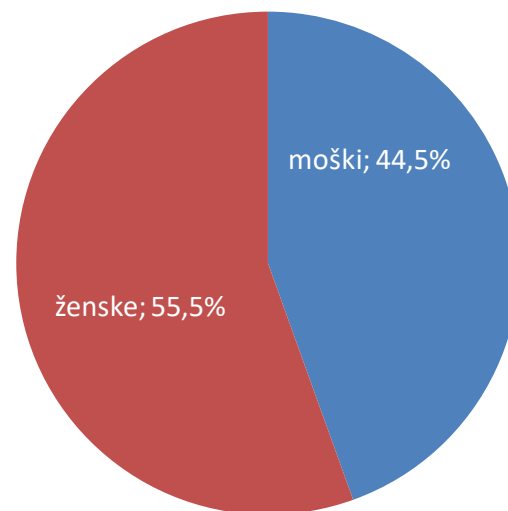


Doseg: 13,8% (218.400 bralcev)

## SOCIO-DEMOGRAFSKA STRUKTURA IN INDEKSI

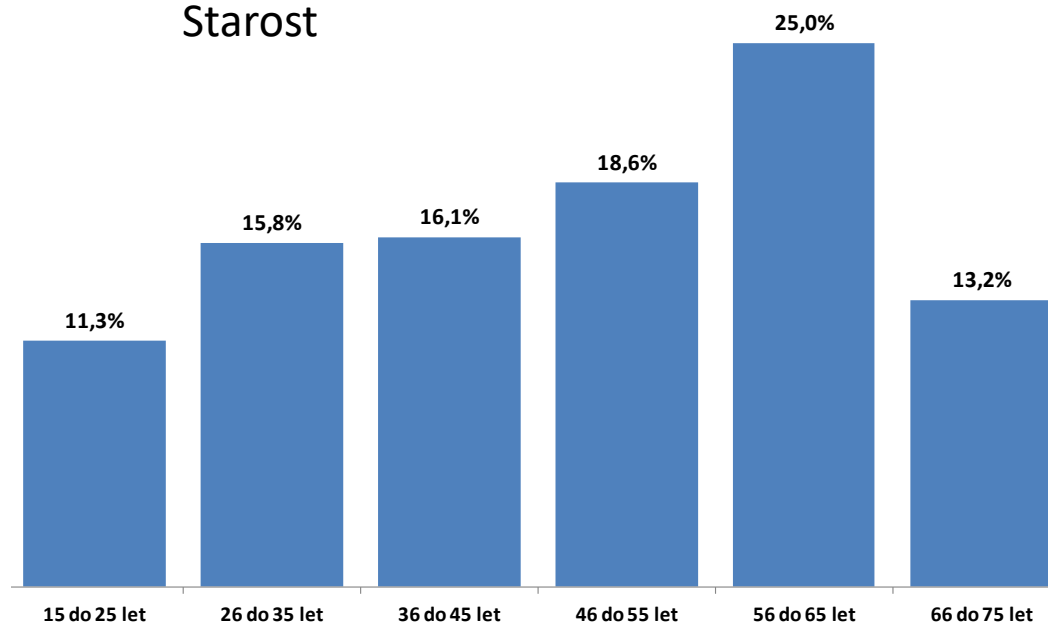
### Spol

	delež %	Index
moški	44,5%	87
ženske	55,5%	113



### Starost

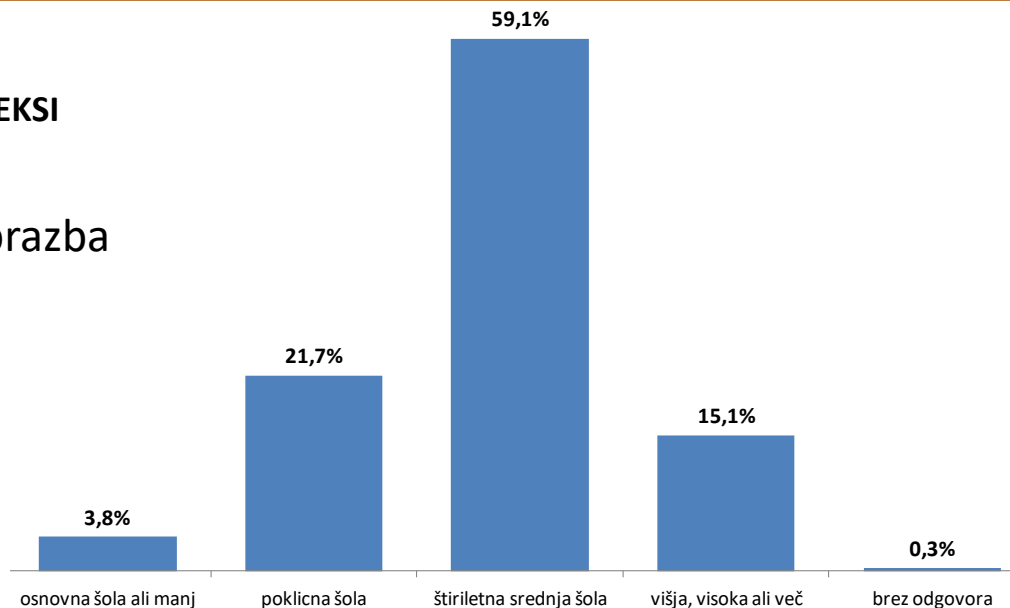
	delež %	Index
15 do 25 let	11,3%	98
26 do 35 let	15,8%	87
36 do 45 let	16,1%	79
46 do 55 let	18,6%	92
56 do 65 let	25,0%	132
66 do 75 let	13,2%	123



**SOCIO-DEMOGRAFSKA STRUKTURA IN INDEKSI**

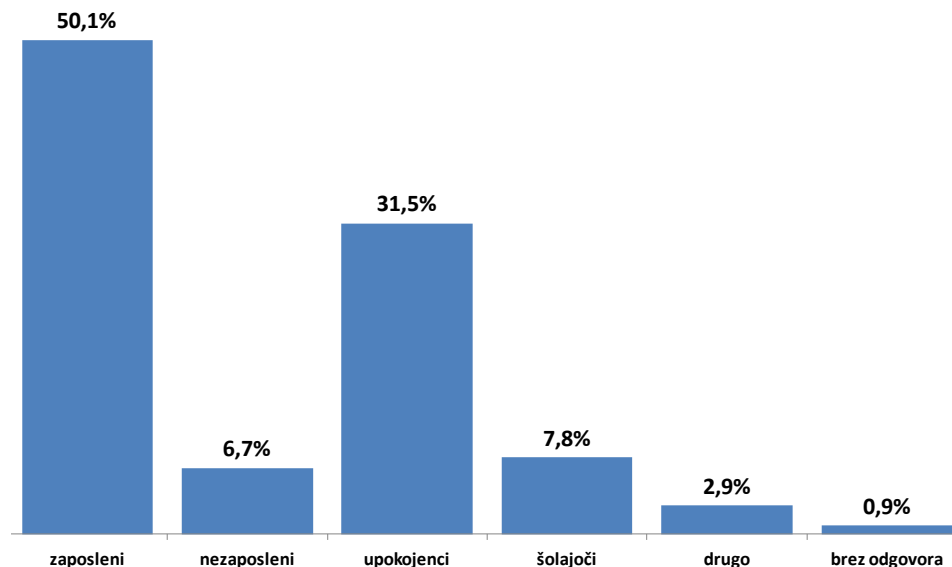
	delež %	Index
osnovna šola ali manj	3,8%	89
poklicna šola	21,7%	113
štiriletna srednja šola	59,1%	108
višja, visoka ali več	15,1%	71
<i>brez odgovora</i>	0,3%	

**Izobrazba**



	delež %	Index
zaposleni	50,1%	90
nezaposleni	6,7%	93
upokojenci	31,5%	132
šolajoči	7,8%	84
drugo	2,9%	116
<i>brez odgovora</i>	0,9%	

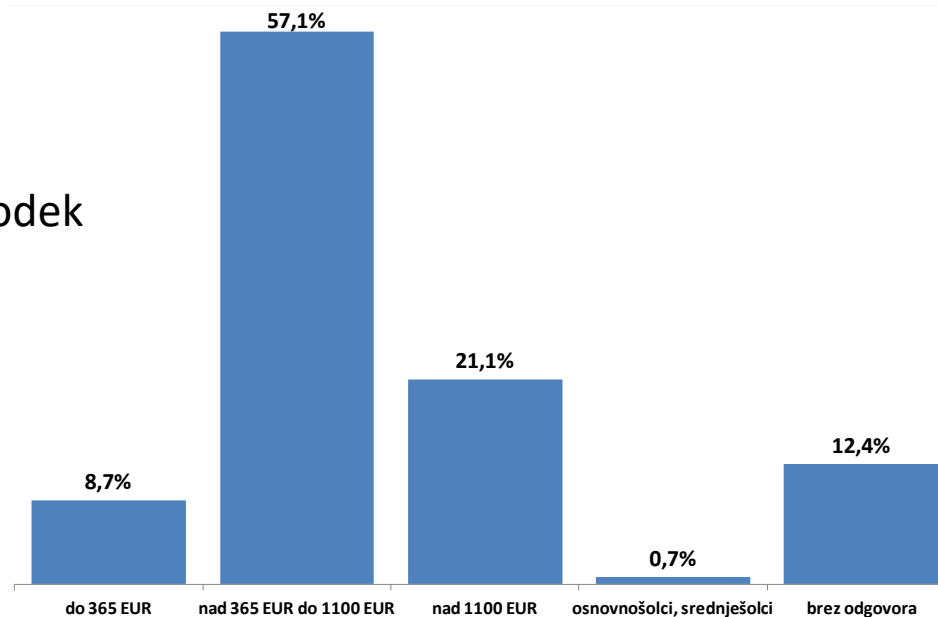
**Status**



## SOCIO-DEMOGRAFSKA STRUKTURA IN INDEKSI

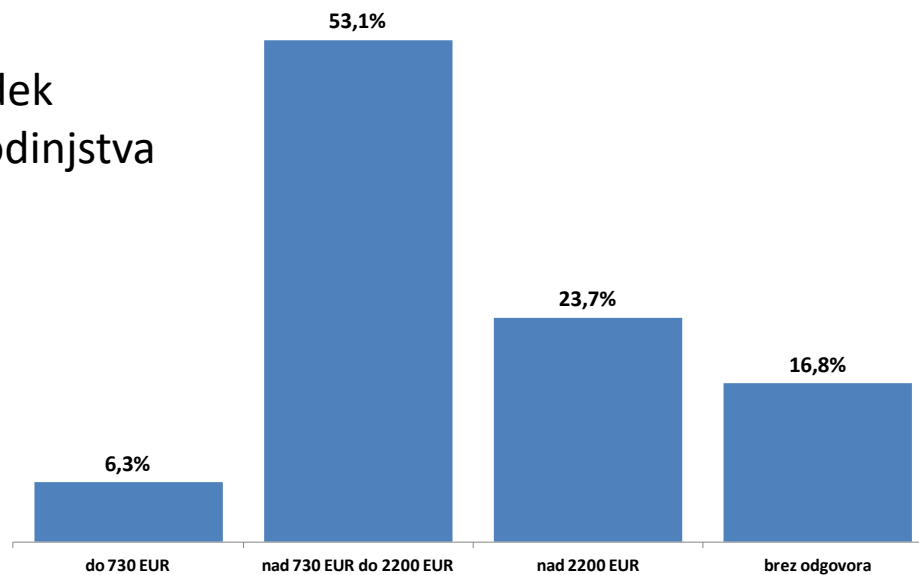
	delež %	Index
do 365 EUR	8,7%	105
nad 365 EUR do 1100 EUR	57,1%	112
nad 1100 EUR	21,1%	94
osnovnošolci, srednješolci	0,7%	35
brez odgovora	12,4%	

### Dohodek



	delež %	Index
do 730 EUR	6,3%	93
nad 730 EUR do 2200 EUR	53,1%	107
nad 2200 EUR	23,7%	103
brez odgovora	16,8%	

### Dohodek gospodinjstva



## SOCIO-DEMOGRAFSKA STRUKTURA IN INDEKSI

	delež %	Index
Pomurska	7,0%	124
Podravska	14,7%	93
Koroška	4,8%	140
Savinjska	9,6%	77
Zasavska	3,7%	132
Spodnjeposavska	3,8%	105
Jugovzhodna Slovenija	7,7%	112
Osrednjeslovenska	22,6%	86
Gorenjska	10,9%	112
Notranjsko-kraška	3,2%	129
Goriška	6,5%	116
Obalno-kraška	5,6%	102

## Statistična regija

